



Das Zeichen für verantwortungsvolle Waldwirtschaft

Allgemeine Hinweise Modell zerlegt

Angegebene Maße=ca. Werte
Technische Änderungen/Modellkorrekturen vorbehalten.

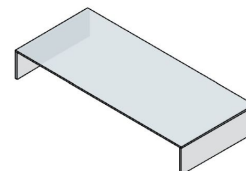
* = FSC MIX mind. 70% (SGSCH-COC-008748)

Artikel-Nr. Ausführung:

1100-xxx-45 Front: Eiche Sägerau hell Korpus: Eiche Sägerau hell

1808-xxx-45 Front: Eiche Sägerau hell Korpus: Eiche Sägerau hell

Verkaufstypen incl. Beleuchtung	Verkaufstypen	Verkaufstypen
---------------------------------	---------------	---------------



Artikel-Nr. ➔ **1808-004-45***

➔ **1100-112-45***

➔ **1100-999-00**

Verkaufstypen 003*, 1100-786-00

Beschreibung Anbauwand inkl. LED

Tische

Glas TV-Bühne

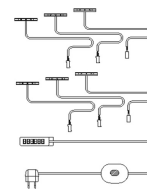
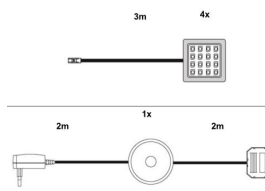
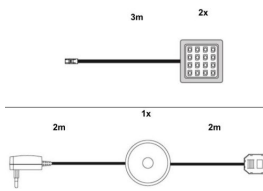
Beleuchtung Incl. :Glasboden-Clip weiß-warm 6er Set 1100-786-00

Maße (B | H | T): 291 | 197 | 41 cm

110 | 47 | 65 cm

87 | 13 | 38 cm

Beleuchtung (optional) Beleuchtung (optional) Beleuchtung inkl.



Artikel-Nr.	➔ 1100-742-00	➔ 1100-744-00	➔ 1100-786-00
Beschreibung	LED Unterbauspot, Warm Weiß, mit Kabel(7m), Mini Stecker, Netzteil mit Fußschalt	LED Unterbauspot, Warm Weiß, mit Kabel(7m), Mini Stecker, Netzteil mit Fußschalt	LED Clips (63mm), Warm Weiß, mit Kabel (7m), Mini Stecker, Netzteil mit Fußschalt
kWh/1000h	3,26	6,52	1,58
Lumen	289,60 lm	579,20 lm	142,80 lm
Watt	3,0 W	6,0 W	1,5 W
Lebensdauer	50.000,0Std	50.000,0Std	50.000,0Std
Kelvin	2900-3200	2900-3200	3000-3400
Leuchtmittel-Anza	2er Set	4er Set	6er Set

110074200

Diese Leuchte enthält eingebaute LED-Lampen.

A++

A+

A

~~B~~

~~C~~

~~D~~

~~E~~

}

LED

Die Lampen können in der Leuchte nicht ausgetauscht werden.

874/2012

110074400

Diese Leuchte enthält eingebaute LED-Lampen.

A++

A+

A

~~B~~

~~C~~

~~D~~

~~E~~

}

LED

Die Lampen können in der Leuchte nicht ausgetauscht werden.

874/2012

110078600

Diese Leuchte enthält eingebaute LED-Lampen.

A++

A+

A

~~B~~

~~C~~

~~D~~

~~E~~

}

LED

Die Lampen können in der Leuchte nicht ausgetauscht werden.

874/2012

Detailinformationen

Art-Nr.	Type	Farbe	Anz. Colli	Maße Colli B / H / T	Brutto kg Colli	Netto kg	Brutto m³ Colli	EAN-Code	Versand-Möglichkeit		
									Paket	Versender	Einfach

Kombinationen und Verkaufstypen

1808	004	45	8	003*,1100-786-00	185,8	173,5	0,438	4251398935085	N	Y	N
------	-----	----	---	------------------	-------	-------	-------	---------------	---	---	---

Einzeltypen

1100	112	45	1	132 x 76 x 6,0	24,0	21,7	0,060	4250859492860	Y	N	N
1808	003	45	7		185,4	173,1	0,437	4251398935399	N	N	Y
1808	003	45	C1	137 x 52 x 8,5 cm	24,3		0,061	4251398949914	N	N	Y
1808	003	45	C2	204 x 53 x 6,5 cm	32,0		0,070	4251398949921	N	N	Y
1808	003	45	C3	137 x 52 x 8,5 cm	24,3		0,061	4251398949938	N	N	Y
1808	003	45	C4	204 x 53 x 6,5 cm	32,0		0,070	4251398949945	N	N	Y
1808	003	45	C5	219 x 44 x 8,0 cm	32,0		0,077	4251398949952	N	N	Y
1808	003	45	C6	146 x 38 x 7,5 cm	16,5		0,042	4251398949969	N	N	Y
1808	003	45	C7	140 x 50 x 8,0 cm	24,3		0,056	4251398949976	N	N	Y
1100	742	00	1	26 x 11 x 5,0	0,4	0,3	0,001	4250601932538	Y	N	N
1100	744	00	1	27 x 11 x 5,0	0,6	0,5	0,001	4250601932552	Y	N	N
1100	999	00	1	108 x 48 x 18,0	16,7	10,5	0,094	4250601905938	Y	N	N

Beleuchtung inkl.

1100	742	00	1	26 x 11 x 5,0	0,4	0,3	0,001	4250601932538	Y	N	N
1100	744	00	1	27 x 11 x 5,0	0,6	0,5	0,001	4250601932552	Y	N	N
1100	786	00	1	20 x 11 x 5,0	0,4	0,4	0,001	4250601927763	Y	N	N