



Das Zeichen für verantwortungsvolle Waldwirtschaft

Allgemeine Hinweise Modell zerlegt

Angegebene Maße=ca. Werte
Technische Änderungen/Modellkorrekturen vorbehalten.

* = FSC MIX mind. 70% (SGSCH-COC-008748)

Artikel-Nr. Ausführung:

1581-xxx-21 Front: Sardegna Rauchsilber Melamin Korpus: Sardegna Rauchsilber Melamin

	Kombination	Kombination	Kombination
Artikel-Nr.	➔ 1581-901-21*	➔ 1581-902-21*	➔ 1581-903-21*
Verkaufstyp	101*,301*,501*,101*	101*,301*	101*,301*,101*
Beschreibung	Kombination	Kombination	Kombination
Beleuchtung	Option:Badaufbauleuchte Anna Chrom 1er Set 30 cm inkl. Schalter/Stecker 1100-227-00		
Maße (B H T):	148 190 31 cm bei 15 cm Typenabstand	103 190 31 cm bei 15 cm Typenabstand	148 190 31 cm bei 15 cm Typenabstand

	Kombination	Kombination	Verkaufstyp
Artikel-Nr.	➔ 1581-905-21*	➔ 1581-907-21*	➔ 1581-101-21*
Verkaufstyp	301*,501*	101*,301*,501*	Hochschrank
Beschreibung	Kombination	Kombination	
Beleuchtung	Option:Badaufbauleuchte Anna Chrom 1er Set 30 cm inkl. Schalter/Stecker 1100-227-00		
Maße (B H T):	58 190 31 cm	103 190 31 cm bei 15 cm Typenabstand	30 190 31 cm

Verkaufstyp

Verkaufstyp



Artikel-Nr. → **1581-301-21***

→ **1581-501-21***

Verkaufstyp

Beschreibung **Waschbeckenunterschrank**

Spiegelschrank

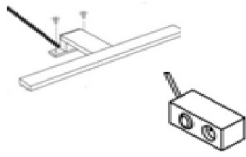
Beleuchtung

Option: Badaufbauleuchte Anna Chrom 1er Set 30 cm
inkl. Schalter/Stecker 1100-227-00

Maße (B | H | T): **58 | 57 | 31 cm**

58 | 75 | 18 cm

Beleuchtung (optional)




Artikel-Nr. → **1100-227-00**

Beschreibung LED Chrom-Aufsatzleuchte, kalt weiß, Länge 30cm, mit Trafo u.Zuleitung, IP44-Stand

kWh/1000h	4,50
Lumen	255,00 lm
Watt	4,5 W
Lebensdauer	30.000,0Std
Kelvin	6500
Leuchtmittel-Anza	1er Set

FURNIKA
110022700

 Diese Leuchte enthält eingebaute LED-Lampen.

A++

A+

A

~~B~~

~~C~~


~~D~~

~~E~~

}

LED

Die Lampen können in der Leuchte nicht ausgetauscht werden.

874/2012 

Detailinformationen

Art-Nr.	Type	Farbe	Anz. Colli	Maße Colli B / H / T	Brutto kg Colli	Netto kg	Brutto m³ Colli	EAN-Code	Versand-Möglichkeit		
									Paket	Versender	Einfach

Kombinationen und Verkaufstypen

1581	901	21	4	101*,301*,501*,101*	76.0	67.6	0.201	4251398962364	Y	N	N
1581	902	21	2	101*,301*	37.0	33.0	0.097	4251398962371	Y	N	N
1581	903	21	3	101*,301*,101*	61.0	54.5	0.159	4251398962388	Y	N	N
1581	905	21	2	301*,501*	28.0	24.5	0.077	4251398972417	Y	N	N
1581	907	21	3	101*,301*,501*	52.0	46.1	0.139	4251219717111	Y	N	N

Einzeltypen

1581	101	21	1	132 x 35 x 13,5	24,0	21,5	0,062	4251014176687	Y	N	N
1581	301	21	1	74 x 36 x 13,0	13,0	11,4	0,035	4251219706757	Y	N	N
1581	501	21	1	87 x 37 x 13,0	15,0	13,1	0,042	4251219706764	Y	N	N
1100	227	00	1	37 x 18 x 13,0	0,6	0,6	0,009	4251014140343	Y	N	N

Beleuchtung inkl.

1100	227	00	1	37 x 18 x 13,0	0,6	0,6	0,009	4251014140343	Y	N	N
------	-----	----	---	----------------	-----	-----	-------	---------------	---	---	---