



Das Zeichen für verantwortungsvolle Waldwirtschaft




Allgemeine Hinweise Modell zerlegt

Angegebene Maße=ca. Werte
Technische Änderungen/Modellkorrekturen vorbehalten.

* = FSC MIX mind. 70% (SGSCH-COC-008748)

Artikel-Nr. Ausführung:

1840-xxx-01 Front: Weiß Melamin Korpus: Weiß Melamin

	Verkaufstyp	Verkaufstyp	Verkaufstyp
			
Artikel-Nr.	➔ 1840-209-01*	➔ 1840-214-01*	➔ 1840-610-01*
Verkaufstyp			
Beschreibung	Einzelbett 200x90cm (2SK)	Doppelbett 200x140cm (2SK)	Kleiderschrank mit Rollen (1T,2KB,1KS)
Beleuchtung			
Maße (B H T):	204 74 94 cm	204 74 144 cm	98 115 52 cm

Detailinformationen

Art-Nr.	Type	Farbe	Anz. Colli	Maße Colli B / H / T	Brutto kg Colli	Netto kg	Brutto m³ Colli	EAN-Code	Versand-Möglichkeit		
									Paket	Versender	Einfach

Einzeltypen

1840	209	01	2		0,0	0,0	0,000	4251585335346	N	Y	N
1840	209	01	C1		0,0		0,000	4251585365954	N	Y	N
1840	209	01	C2		0,0		0,000	4251585365961	N	Y	N
1840	214	01	2		0,0	0,0	0,000	4251585335353	N	Y	N
1840	214	01	C1		0,0		0,000	4251585365978	N	Y	N
1840	214	01	C2		0,0		0,000	4251585365985	N	Y	N
1840	610	01	1		0,0	0,0	0,000	4251585335360	N	Y	N