



Das Zeichen für verantwortungsvolle Waldwirtschaft




Allgemeine Hinweise Modell zerlegt

Angegebene Maße=ca. Werte
Technische Änderungen/Modellkorrekturen vorbehalten.

* = FSC MIX mind. 70% (SGSCH-COC-008748)

Artikel-Nr. Ausführung:

1842-xxx-41 Front: Weiß Melamin Korpus: Weiß Melamin Absetzung: Eiche Sägerau Hell

Verkaufstyp	Verkaufstyp	Verkaufstyp	
			
Artikel-Nr. → 1842-318-41*	Artikel-Nr. → 1842-866-41*	Artikel-Nr. → 1842-868-41*	
Verkaufstyp			
Beschreibung	Lowboard (2SK,1KL,3oF)	Kommode (2TR,1SK,2oF,2EB)	Kommode (3TR,1SK,3oF,3EB)
Beleuchtung	Option:Unterbauspot Weiss kalt 3er Set 1100-763-00	Option:Unterbauspot Weiss kalt 2er Set 1100-762-00	Option:Unterbauspot Weiss kalt 3er Set 1100-763-00
Maße (B H T):	171 47 40 cm	89 93 40 cm	130 94 40 cm

Verkaufstyp



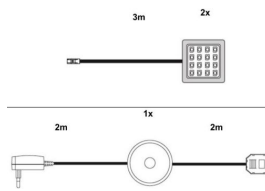
Artikel-Nr. → **1842-870-41***

Verkaufstyp

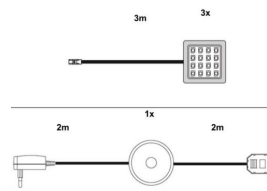
Beschreibung Sideboard (4TR,2SK,4oF,4EB)
Beleuchtung Option:Unterbauspot Weiss kalt 4er Set 1100-764-00

Maße (B | H | T): 170 | 93 | 40 cm

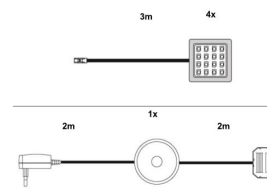
Beleuchtung (optional)



Beleuchtung (optional)



Beleuchtung (optional)



Artikel-Nr.	➔ 1100-762-00	➔ 1100-763-00	➔ 1100-764-00
Beschreibung	LED Unterbauspot, Kalt Weiß, mit Kabel(7m), Mini Stecker, Netzteil mit Fußschalt	LED Unterbauspot, Kalt Weiß, mit Kabel(7m), Mini Stecker, Netzteil mit Fußschalt	LED Unterbauspot, Kalt Weiß, mit Kabel(7m), Mini Stecker, Netzteil mit Fußschalt
kWh/1000h	3,26	4,89	6,52
Lumen	289,60 lm	434,40 lm	579,20 lm
Watt	3,0 W	4,5 W	6,0 W
Lebensdauer	50.000,0Std	50.000,0Std	50.000,0Std
Kelvin	6000-6500	6000-6500	6000-6500
Leuchtmittel-Anza	2er Set	3er Set	4er Set

<p>110076200</p> <p>Diese Leuchte enthält eingebaute LED-Lampen.</p> <p>A++ A+ A B C D E</p> <p>LED</p> <p>Die Lampen können in der Leuchte nicht ausgetauscht werden.</p> <p>874/2012 </p>	<p>110076300</p> <p>Diese Leuchte enthält eingebaute LED-Lampen.</p> <p>A++ A+ A B C D E</p> <p>LED</p> <p>Die Lampen können in der Leuchte nicht ausgetauscht werden.</p> <p>874/2012 </p>	<p>110076400</p> <p>Diese Leuchte enthält eingebaute LED-Lampen.</p> <p>A++ A+ A B C D E</p> <p>LED</p> <p>Die Lampen können in der Leuchte nicht ausgetauscht werden.</p> <p>874/2012 </p>
--	--	--

Detailinformationen

Art-Nr.	Type	Farbe	Anz. Colli	Maße Colli B / H / T	Brutto kg Colli	Netto kg	Brutto m ³ Colli	EAN-Code	Versand-Möglichkeit		
									Paket	Versender	Einfach

Einzeltypen

1842	318	41	2		50,5	0,0	0,123	4251585326443	N	Y	N
1842	318	41	C1	57 x 47 x 16,5 cm	17,8		0,044	4251585336299	N	Y	N
1842	318	41	C2	180 x 44 x 10,0 cm	32,7		0,079	4251585336305	N	Y	N
1842	866	41	2		46,8	0,0	0,104	4251585326474	N	Y	N
1842	866	41	C1	102 x 45 x 14,5 cm	29,6		0,067	4251585336312	N	Y	N
1842	866	41	C2	100 x 34 x 11,0 cm	17,2		0,037	4251585336329	N	Y	N
1842	868	41	2		61,8	56,9	0,156	4251585326450	Y	N	N
1842	868	41	C1	141 x 43 x 14,5 cm	31,3		0,088	4251585336336	N	Y	N
1842	868	41	C2	87 x 46 x 17,0 cm	30,5		0,068	4251585336343	N	Y	N
1842	870	41	2		78,6	72,9	0,174	4251585326481	N	Y	N
1842	870	41	C1	90 x 45 x 20,0 cm	40,3		0,082	4251585336350	N	Y	N
1842	870	41	C2	191 x 43 x 11,0 cm	38,3		0,092	4251585336367	N	Y	N

Beleuchtung inkl.

1100	762	00	1	27 x 11 x 5,0	0,4	0,3	0,001	4250601932583	Y	N	N
1100	763	00	1	27 x 11 x 5,0	0,5	0,4	0,001	4250601932590	Y	N	N
1100	764	00	1	27 x 11 x 5,0	0,6	0,5	0,001	4250601932606	Y	N	N