

LKZ:80045

Modellname / Model name / Nom du modèle / Modellnamn  
 Nome modello / Název modelu / Modelnaam / Ime modela  
 Numéro Modèle / Modell neve / Название модели /  
 Názov modelu / Ime modela / Denumire model /  
 Наименование на модела / Nazwa modelu

# MATS BABY

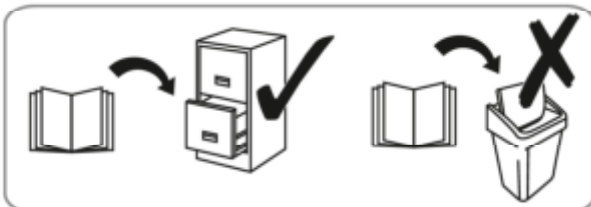
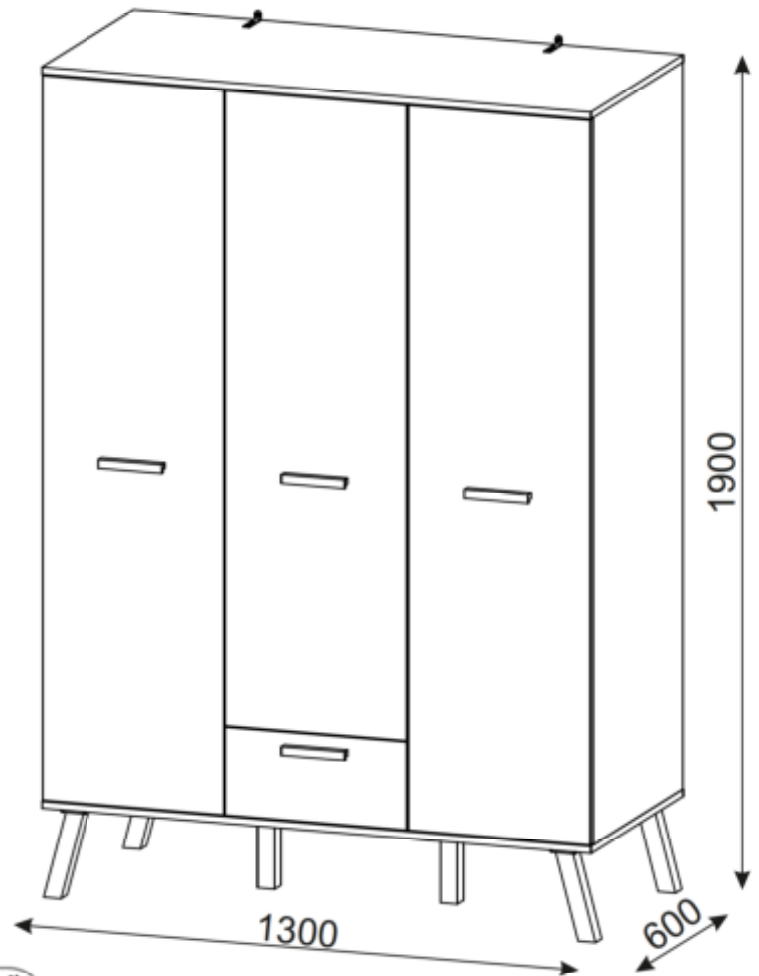

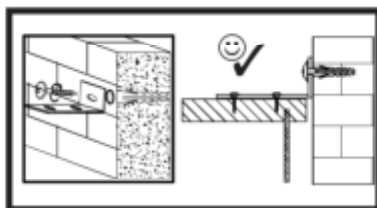
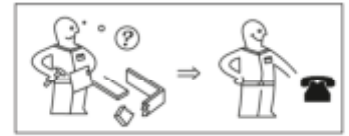
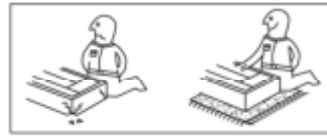

Modellnummer / Number / Numéro du modèle  
 Numero / Номер на модела / modello  
 Číslo modelu / Modell száma / Éislo modelu  
 Številka modela / Număr model / Broj modela  
 Modelnummer / Numer modelu

1976-613-21 □

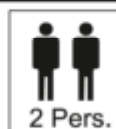
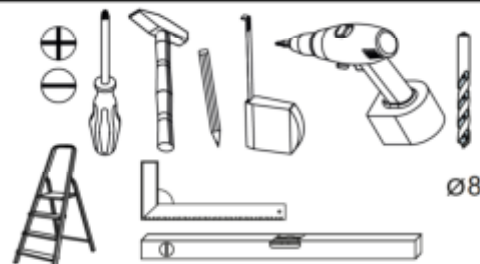
Type / Tipo / Tipus / Typ / Тип / Tip

# 613

23.01.2020



**Wichtig - Für spätere Verwendung  
 aufbewahren - sorgfältig lesen!**



festziehen / tighten / Затянуть /  
 serrer / stringere / utåhnut / vasttrekken /  
 zašegnuti / strängere / zwiázac / zacišnjac /  
 szorosan meghúzni / perve dotáhnut /  
 tržno prilęgniti / затянуть / dra át



eindrücken / press in / enfoncer / wcisnąć  
 ribattere / zašlačit / Вкапать / indrukken  
 benyomni / slåct / vřsniti / tryck in  
 introducere prin apăsare / адавить



ausmessen / measure / mesurer /  
 măsurare / opmelen / izmeriti / miara /  
 kíméni / izmeriti / măsurare / измерить  
 změřit / Измерете / mät upp / zmierzyc



drücken / press / presser / stisknut /  
 Hantserere / vřsniti / nasinac / drukken /  
 přitřsnuti / nacisnac / přitřsniti / накатъ /  
 (meg)nyomni / apăsare / tryck fast / nacisnac



einschlagen / hammer in / beverni / slå in  
 frapper au marteau / infossare / Zabiti /  
 zarazit / Hašvite / zabiti / wbić  
 introducecere prin bătaie / адавить / zašlouct



Drehen - wenden / przakrećić - odwrócić /  
 Keren - omdraaien / Girare - Ruotare /  
 Okrenuti - ubrnuti / Retourner - renverser /  
 Turn over - turn around / Obtoce - obratite /  
 Zavrteprete - obvrteprete / Obrnite list /  
 întoarceți - rotii / Vřid runt - vänd /  
 прокрутить - носекрыть / otočit - obrátiti  
 elforgatni - megfordítani

LKZ:80045

Modell name/Model name/Nom du modele/Modelinam  
Nome modello/Název modelu/Modelnaam/Ime modela  
Número Modelo/ Modell neve/ Название модели /  
Názov modelu/Ime modela/Denumire model/  
Наименование на модела /Nazwa modelu

**MATS BABY**

Modellnummer/Number/Numéro du modele  
Numero/ Номер на модела/modello  
Číslo modelu/Modell száma/Eíslo modelu  
Številka modela/ Numár model /Broj modela  
Modelnummer/Number

1976-613-21

Туре/Тиро/Тірус/Тур/Тип/Тір

**613**

**D Unser Direktservice für Beschädigte**

Sollte Ihnen ein Beschädigtes fehlen, können Sie diese Servicekarte direkt an die untenstehende Adresse mailen. Wir können allerdings nur Beschädigte auf diesem Wege verschicken. Sollten Sie eine andere Beanstandung an Ihrem Möbelstück haben, so wenden Sie sich bitte direkt an Ihr Möbelhaus.

**GB Our direct order service for fitting**

If a fitting part is missing, you can e-mail this service card directly to the address below. However, we can only send fitting parts in this way. If you have any other cause for complaint concerning your item of furniture, please contact your furniture store directly.

**CZ Náše přímé služby pro kování**

Chybí-li vám nějaký díl z kování, můžete tuto servisní kartu odeslat e-mailem přímo na níže uvedenou adresu. Touto cestou však můžeme zrealizovat jen díly z kování. Pokud byste reklamovali jiný díl nábytku, obraťte se přímo na svého prodejce nábytku.

**F Bien vouloir étudier la notice de montage**

Si vous manquez une ferrure, veuillez envoyer directement la présente carte service à l'adresse e-mail indiquée ci-dessous. Cependant, ceci nous permet uniquement d'envoyer des ferrures. Pour tout autre type de réclamation concernant votre meuble, veuillez contacter directement votre magasin d'ameublement.

**I Il nostro servizio diretto per l'ordine della ferratura**

Qualora Vi dovesse mancare un pezzo di fissaggio, allora Vi preghiamo di inviare questa carta di servizio immediatamente all'indirizzo sottostante. Possiamo inviare i pezzi di fissaggio solamente per mezzo di questo procedimento. Qualora dovesse avere qualche altra reclamazione in merito al mobile, allora Vi preghiamo di rivolgerVi direttamente al Vostro Negozio di mobili.

**BG Нашата директна услуга за обкова**

Ако липсват части от комплекта, попълнете настоящата сервисна карта и ни я изпратете на e-mail адреса, посочен по-долу. По този начин можем да доставим само липсващи елементи от обкова. Ако установите други дефекти по мебелите, Ви съветваме да се обрнете към мебелната къща/магазин, от която сте закупили стоката.

**NL Onze directservice voor losse onderdelen**

Wanneer er een onderdeel ontbreekt, kunt u deze servicekaart direct aan onderstaand e-mailadres sturen. Wij kunnen langs deze weg echter alleen beslagdelen versturen. Mocht u een ander probleem aan uw meubel hebben, verzoecken wij u contact op te nemen met uw meubeldealer.

**PL Nasz bezpośredni serwis części montażowych**

Jeżeli brakuje części koniecznych do montażu, prosimy o przesłanie nam niniejszej karty serwisowej na niżej podany adres e-mailowy. W ten sposób możemy przelać Państwu tylko brakujące części. W przypadku innych reklamacji dotyczących mebla, prosimy zgłosić się do salonu meblowego, w którym został dokonany zakup.

**HR Servis za obkove**

U slučaju da nedostaje neki od dijelova molimo vas da na dole navedenu mail adresu pošaljete ovaj servisni obrazac. Na ovaj način mogu se dostaviti samo okovi. U slučaju da imate dodatne prigovore vezane uz komad namještaja molimo vas da se obratite izravno trgovini namještaja gdje je isti kupljen.

**HU Direktaszolgáltatunk vasalatok esetén**

Ha hiányzik egy vasalat, ezt a kártyát közvetlenül elküldhet az alább található címre. Azonban csakú vasalatozat tudunk így küldeni. Amennyiben másfajta reklamációt áll fenn bütoraszajtat illetően, forduljon közvetlenül a bütörházához.

**SK Náš priamy servis pre časti kovania**

Ak by Vám chýbala nejaká časť kovania, môžete poslať túto servisnú kartu poslať e-mailom na nižšie uvedenú adresu. Diely kovania vieme poslať iba týmto spôsobom. Ak by ste mali inú reklamáciu ohľadom Vašho nábytku, obráťte sa priamo na Vašu predajňu nábytku.

**SLO Náše direktne uslužbe storitve za okovje**

Če vam manjka kakšno okovje, lahko to servisno kartico pošljete po e-pošti direktno na spodnji naslov. Po tej poti vam lahko pošljemo samo okovje. Če želite reklamirati kakšen drug del pohištva, se obrnite neposredno na valto trgovino pohištva.

**RO Serviciul nostru direct pentru feronerie**

În cazul în care vă lipsește o piesă de feronerie puteți să trimiteți direct această card de service prin e-mail la adresa de mai jos. Noi nu putem expedia piese de feronerie decât pe această cale. Dacă aveți o altă reclamație referitoare la piesa de mobilier, atunci vă rugăm să vă adresați direct la magazinul dvs. de mobilă.

**RUS Наш прямой сервис для поставок фурнитуры**

Если окажется, что Вам не хватает того или иного элемента фурнитуры, Вы можете отправить сервисную карту по факсу непосредственно на нижеуказанный адрес электронной почты. Однако, таким образом мы сможем перешлать лишь фурнитуру. Если же у Вас возникли иные претензии относительно приобретенной мебели, пожалуйста, обращайтесь непосредственно в организацию, осуществляющую продажу.

**S Vår direktservice för beslagdelar:**

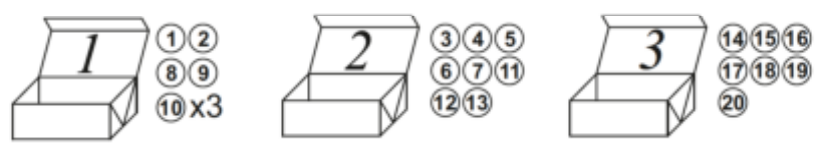
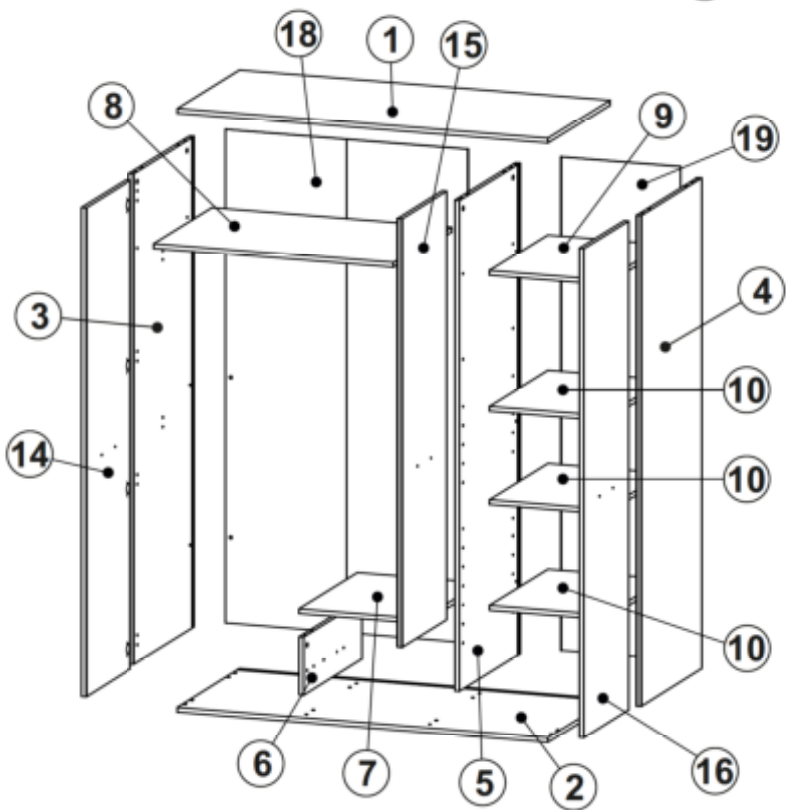
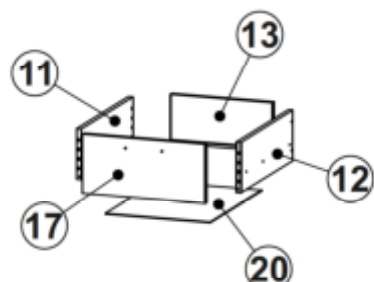
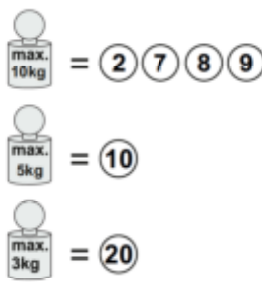
Om du saknar en beslagdel kan du skicka detta servicekort direkt till e-postadressen som anges nedan. Tänk på att detta är den enda möjligheten att skicka beslagdelar till dig. Om du vill reklamera din möbel av en annan anledning måste du kontakta ditt möbelhus direkt.

**ES Nuestro servicio directo para accesorios**

Si le falta algún accesorio, puede enviar esta tarjeta de servicio directamente a la siguiente dirección. No obstante, por este método solo podemos enviar accesorios. Si tiene alguna otra objeción sobre su mueble, consulte directamente con su mueblería.

**TR Donatılar için doğrudan servisimiz**

Bir donatıya ilişkin bu servis kartını doğrudan aşağıdaki bulunan adrese doğrudan mail yazabilirsiniz. Sadece bu yolla donatılar gönderilebilir. Mobilyanızla ilgili diğer problemlerin varsa lütfen doğrudan mobilya satış mağazanızla iletişime geçiniz.



Grund der Beanstandung / Reason of the objection:

---

Möbelhaus / Furniture store:

---

Name / Name: \_\_\_\_\_ Telefon / Telephone: \_\_\_\_\_

PLZ / postal code: \_\_\_\_\_ Ort / City: \_\_\_\_\_

Strasse / Street: \_\_\_\_\_

Haus-Nr. / House No.: \_\_\_\_\_ @E-Mail: \_\_\_\_\_

LKZ:80045

Modell name/Model name/Nom du modele/Modellnamn  
Nome modello/Název modelu/Modelnaam/Ime modela  
Número Modelo/ Modell neve/ Название модели /  
Názov modelu/Ime modela/Denumire model/  
Наименование на модела /Nazwa modelu

**MATS BABY**

Modelnummer/Number/Numérodumodele  
Número/ Номер на модела/modello  
Číslo modelu/Modell száma/Eíslo modelu  
Številka modela/ Număr model /Broj modela  
Modelnummer/Numer modelu

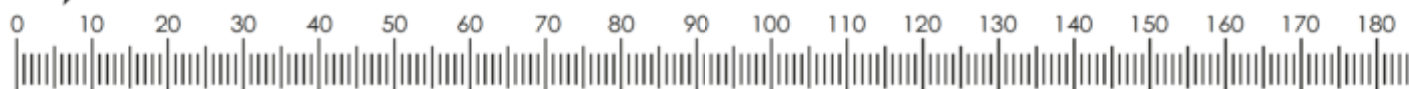
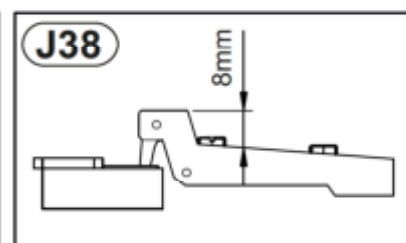
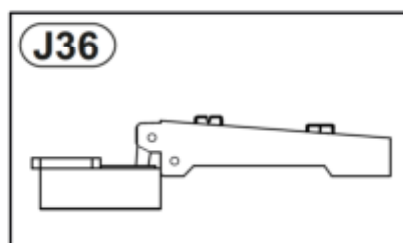
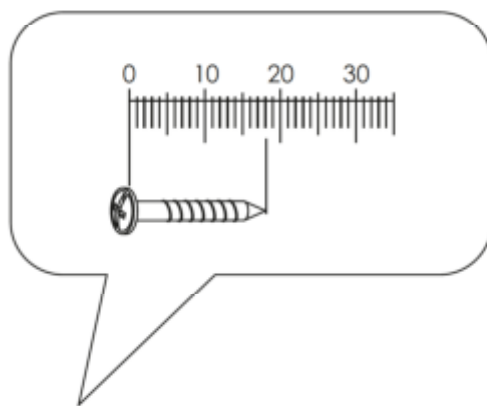
1976-613-21 □

Type/Тipo/Tipus/Typ/Тип/Tip

**613**

## B1 (COLLI 1/3)

<b>A0</b>  Ø8x30 <b>x26</b>	<b>B0</b>  <b>x12</b>	<b>B1</b>  Ø7x50 <b>x18</b>	<b>C0</b>  <b>x14</b>	<b>C2</b>  <b>x14</b>	<b>C7</b>  16mm <b>x14</b>	<b>C9</b>  <b>x8</b>	<b>C10</b>  6,3x20 <b>x4</b>	<b>C13</b>  6,3x16 <b>x4</b>	<b>D0</b>  3x15 <b>x42</b>	<b>D4</b>  3,5x18 <b>x9</b>
<b>D5</b>  3,5x16 <b>x44</b>	<b>D16</b>  4,2x28 <b>x8</b>	<b>D21</b>  5x13 <b>x28</b>	<b>E0</b>  8x50 <b>x2</b>	<b>J36</b>  <b>x8</b>	<b>J37</b>  H=2 <b>x11</b>	<b>J38</b>  <b>x3</b>	<b>K</b>  4mm <b>x1</b>	<b>L41</b>  <b>x4</b>	<b>M1</b>  <b>x38</b>	<b>N9</b>  L-500 <b>x1</b>
<b>O7</b>  <b>x4</b>	<b>P0</b>  <b>x2</b>	<b>P34</b>  <b>x6</b>	<b>Q3</b>  <b>x12</b>	<b>S0</b>  L-831 <b>x2</b>	<b>T23</b>  <b>x4</b>	<b>T24</b>  <b>x2</b>	<b>U0</b>  <b>x8</b>	<b>U2</b>  <b>x6</b>		



**(D) Sehr geehrter Kunde,**

als Möbelproduzent möchten wir Sie darüber informieren, dass eine Befestigung nur so gut ist wie die Verbindung zwischen Befestigungsmaterial (Dübel) und Mauerwerk. Prüfen Sie bei Hängeelementen Ihr Mauerwerk und verwenden Sie nur dafür vorgesehene Dübel aus einem Fachmarkt. Letztendlich ist der Monteur für die Befestigung am Mauerwerk verantwortlich.

Die Montage und das Verlegen der Elektroartikel sind nur von autorisiertem Fachpersonal durchzuführen. Beachten Sie die Beschreibungen und die Gewichtsangaben in der Montageanleitung.

Halten Sie bitte die angegebenen max. Gewichtsangaben ein. Bei Überlastungen, die durch spielende Kinder, Menschen, Material oder sonstige Einwirkungen entstehen -übernehmen wir als Möbelproduzent keine Haftung!

Die einwandfreie Funktion des Möbels ist nur bei lot- und waagerechter Aufstellung gewährleistet. Die Türen sind vorjustiert, müssen aber ggf. aufgrund örtlicher Bedingungen neu ausgerichtet / eingestellt werden!

Alle elektrischen Installationen sind nach den gültigen Normen bzw. Vorschriften von VDE, CE, MM gefertigt. Die zu verwendende Leuchtmittelstärke ist auf der jeweiligen Lampenfassung angegeben.

Bei Nichterhaltung der max. Wattzahl besteht durch Überhitzung Brandgefahr. Das Zudecken der Leuchtmittel ist wegen Brandgefahr zu unterlassen!

Alle Schrauben sowie tragende Verbindungsstelle sollten nach 5 bis 6 Wochen nachgezogen werden, um eine dauerhafte Standsicherheit zu gewährleisten!

**Keine scheuernden Putzmittel verwenden!**

Werden Betriebs-, Bedienungs- oder Montageanweisungen nicht befolgt, Änderungen an den Produkten vorgenommen, Teile ausgewechselt oder Verbrauchsmaterialien verwendet, die nicht den Originalteilen entsprechen, so entfällt jegliche Gewährleistung oder Haftungsansprüche.

**(GB) Dear Customer,**

As a furniture manufacturer we would like to point out that an attachment is only as good as the connection between the attachment material (dowel) and masonry. In the case of suspension elements you should check your masonry and only use the appropriate dowels from a specialist store. Ultimately it is the person carrying out the installation who is responsible for attachment to the masonry.

The installation and laying of electrical lines and other items must only be performed by authorised specialists. Please note the descriptions and weight information in the installation instructions.

Please observe the stated maximum weights; in the case of mechanical overload caused by playing children, other individuals, materials etc. we do not accept any liability as the manufacturer of the furniture!

The furniture is only guaranteed to work perfectly if it is set up to be plumb and horizontal. The doors have been pre-adjusted, but may need to be realigned/rea-justed in accordance with local conditions!

All electrical installations have been produced in accordance with the latest norms and regulations, such as those of the VDE (Association of German Electrical Engineers), CE and MM. The power of the bulbs to be used is marked on the respective light fitting. If the maximum number of watts stated on the fitting is not complied with, there is a danger of fire from overheating. Covering the lamps with bulbs is strictly prohibited due to the danger of fire!

All screws and load-bearing connecting parts should be tightened after 5 to 6 weeks in order to ensure long-term stability!

**Do not use any abrasive cleaning materials!**

If the operating or installation instructions are not complied with, modifications are carried out to the products, parts replaced or consumable materials used which do not correspond to the original parts, all warranty or liability claims shall become null and void.

**(CZ) Vážený zákazník,**

jako výrobce nábytku bychom Vás chtěli informovat o tom, že upevnění je jen tak dobré, jak dobré je spojení mezi upevňovacími materiálem (hmoždinkou) a zdivem. U závěsných prvků zkontrolujte příslušné zdivo a použijte jen vhožené hmoždinky, které nakoupíte v odborných obchodech. Za upevnění ve zdivu je nakonec zodpovědný ten, kdo upevnění montuje.

Montáž a instalaci elektrických částí směřj prováčet jen pověření odborní pracovníci. Do ržujte popis a údaje o hmotnosti uvedené v návodu k montáži.

Do ržujte uvedené údaje o maximální hmotnosti při přetížení, které je způsobeno hrajícími dětmi, lidmi, materiálem nebo jinými vlivy. Nepřebíráme jako výrobce nábytku záruku!

Bezvadná funkce nábytku je zárukou jen při postavení nábytku ve správné poloze a v rovinné poloze. Dveře jsou předem nastavené, případně je ale nutné je znovu seřídit / nastavit podle místních podmínek!

Všechny elektrické instalace jsou provedeny podle platných norem (příp. předpisů VDE (svaz německých elektrotechniků), CE, MM. Intenzita žárovky/žroje světla, která se má použít, je uvedena na příslušném objímce žárovky/žroje světla. Při neoprávněném maximálním výkonu ve Wáttech hrozí nebezpečí vznícení kvůli přehřátí. Zakrytí žárovky/žroje světla je kvůli nebezpečí požáru zakázáno!

Všechny šrouby a nosné spojovací prvky se mají po 5 až 6 týdních otáhnout, čímž se zajistí trvalá stabilita!

**Nepoužívejte žádné abrazivní čisticí prostředky!**

Pokud se neoprávněně řídí pokyny k provozu, návodu nebo montáži, provádějí se úpravy výrobků, vyměňují se díly za neoriginální nebo se používá spotřební materiál, který neopovídá originálnímu, zaniká záruka nebo nároky plynoucí z odpovědnosti.

**(SK) Vážený zákazník,**

ako výrobca nábytku by sme Vás chceli informovať o tom, že nové upevnenie je len také dobré, aké dobré je spojenie medzi upevňovacím materiálom (hmoždinka) a murivom. Pri visiacich elementoch skontrolujte Vaše murivo a použite na príslušné murivo iba určenú hmoždinku zo stavebníni. V konečnom dôsledku je za upevnenie na murive zodpovedný montér.

Montáž a pokládku elektrických materiálov a spotrebičov smie vykonávať iba autorizovaný odborný personál. Prosíme, do ržujte popisy a údaje o hmotnosti v návode na montáž.

Do ržujte uvedené údaje o maximálnej hmotnosti pri preťažení, ktoré môžu spôsobiť hrajúce sa deti, ľudia, materiál, alebo iné vplyvy - my, ako výrobca nábytku nepreberáme žiadnu zodpovednosť!

Bezchybná funkcia nábytku je zaručená iba pri kolmom a vo rovinnom postavení. Dvere sú vopred nastavené, v prípade potreby na základe miestnych podmienok je však nutné ich znovu vyvážiti/nastaviť!

Všetky elektrické inštalácie sú zhotovené podľa platných noriem, resp. predpisov VDE, CE, MM. Sila osvetľovacích telies, ktoré sa majú použiť, je uvedená na objímke príslušných žiaroviek.

Pri neoprávněném maximálnom výkone Wátto vzniká na základe prehriatia riziko požiaru. Neprikryvajte osvetľovacie telesá kvôli riziku požiaru!

Všetky šroubky, ako aj nosné spojovacie díly by sa mali po 5 až 6 týdních otáhnúť, aby bola zaručená trvalá stabilita!

**Nepoužívejte žádné drsné čistiace prostředky!**

Ak nebudú opravené prevádzkové návody, návody na obsluhu alebo montáž, ak sa budú na produkt vykonávať zmeny, vymieňajú díly alebo ak sa budú používať spotrebné materiály, ktoré nezodpovedajú originálnym dílom, opadáva záruka alebo akékoľvek nároky na ručenie.

**(HU) Tisztelt Ügyfelünk!**

Mint bútorgyártó arról szeretnénk tájékoztatni Önt, hogy a rögzített szerkezetek minősége a rögzítő anyag (típl) és a fal közti összekötés minőségétől függ. Falra szerelt egységek esetén ellenőrizze a fal a ottságát és csakis szakkereskelembeől származó, a rögzítéshez megfelelő típlket használjon. Végül soron a bútort felszerelő személy felelős a falra történő rögzítésért.

A villamosságikkek szerelését és elhelyezését csakis erre jogosult szakember végezheti. Kérjük, vegye figyelembe az összeszerelési útmutatóban szereplő leírásokat és súlya atokat.

Tartsa be a mega ott maximális súlyhatárokat. A bútor játszó gyermekek, személyek, anyagok vagy egyéb behatások okozta túlterhelésért a bútorgyártót nem terheli felelősség.

A bútor kifogástalan működése csakis pontosan függőleges helyzetben garantált. Az ajtók előre be vannak állítva, a helyi a ottságok függvényében azonban szükség esetén újra be kell állítani/igazítani őket.

A villamos berendezések a német VDE, CE és MM érvényes szabványainak és előírásainak megfelelően készültek. A világítótestek megfelelő erőssége az a ott lámpa foglalátán található meg.

A max. watt-szám be nem tartása esetén túlforrás és következtében fellépő tűzveszély áll fenn. A világítótesteket tűzveszély miatt nem szabad letakarni! Min en csavart és tartó összekötő részeit 5-6 hét elteltével újra meg kell húzni a bútor álló helyzetben való tartós biztonsága érdekében.

**Nem használjon habzó tisztítószerkeket!**

Az üzemeltetési, kezelési ill. szerelési útmutató utasításainak be nem tartása, a terméken végzett változtatások, részek kicserélése, vagy az eredeti részeknek meg nem felelő anyagok felhasználása esetén min ennem üzavatosság és felelősség kizárt.

**(HR) Spo.tovani,**

kot proizvajalec pohi.tva vas .elimo informirati, a je pritr itev samo tako mo.na, kot je mo.na povezava me pritr ilnim materialom (moznikom) in zivom. Pri elementih, ki so obe.eni, preverite ziv in uporabite samo za ziv ove primerne moznike, ki ste jih nabavili v strokovni trgovini. Nenaza nje o govarja monter za pritr itev. Elektri.ne artikle naj vam polo.i in montira strokovnjak. Pri tem upo.tevajte opise ter po atke o te.i v navo ilih za monta.o.

Upo.tevajte po ano maksimalno te.o - pri previsokih obremenitvah, ki nastanejo zara i igranja otrok, bremen lju i ali rugega materiala ali zara i rugih obremenitev . kot proizvajalec pohi.tva ne prevzemamo nikakr.ne o govornosti!

Pravilno elovanje funkcij pohi.tva je zagotovljeno samo pri pravilni vo oravni in pravokotni postavitvi. Vrata so pre ho no justirana, ven ar jih je treba zara i lokalnih pogojev na novo nastaviti!

Vse elektri.ne instalacije so iz elane v skla u z veljavnimi stan ar i oz. pre pisi VDE, CE in MM. Jakost uporabljenih .arnic je ve no nave ena na vsakem posameznem okviru za svetlo.

Pri neupo.tevanju maks. .tevilat vatov obstaja zara i pregretna nevarnost po.ara.

Svetil zara i nevarnost po.ara ni opustno prekrivati!

Vse vijake in nosilne povezovalne ele po 5 o 6 te nih nakna no privija.ite, a boste zagotovili stalno tr nost povezav!

Neporabljajte .istil za rgnjenje!

V primeru neupo.tevanja navo il za elovanje, uporabo in monta.o, in v primeru izvajanja sprememb na produktih ter menjave elov ali porabnega materiala, ki ne ustrezajo originalnim elom, izgubi kupec vse pravice o uveljavljanja garancije.

**(I) Gentile cliente,**

in qualità di pro uttori i mobili essi eriamo informarla el fatto che un fissaggio puà essere solo veramente buono se anche il collegamento tra il materiale i fissaggio (bullone) e le mura è altrettanto buono. Nel caso egli elementi che pen ono controllate le vostre mura e utilizzate solamente bulloni previsti a tale scopo che troverete in un mercato specializzato. Infine è il montatore a essere responsabile per il fissaggio sulla parete.

Il montaggio e la messa in funzione egli apparecchi elettronici evono essere effettuati esclusivamente a parte i personale specializzato. Si prega i rispettare le iscrizioni e le icazioni relative al peso presenti nelle istruzioni per il montaggio.

Si prega i rispettare le icazioni relative al peso massimo - nel caso i un sovra-caricamento che puà essere causato a bambini che giocano, a persone, a materiale oppure a altri influssi si eclina qualsiasi responsabilit f!  
Il funzionamento corretto el mobile è garantito solamente in caso i un montaggio corretto in posizione orizzontale e come riportato sull'imballaggio. Le porte sono già state anticipatamente pre-impostate, essere ovranno per f, qualora necessario, essere a attate / regolate conformemente alle nuove con izioni ambientali!  
Tutte le installazioni elettriche sono preparate secon o le norme e le regole vigenti VDE, CE, MM. La potenza ei mezzi 'illuminazione a utilizzarsi è riportata sul rispettivo zoccolo ella lampa a.

In caso i mancato rispetto elle icazioni per l'esercizio, il coman o il montaggio, nel caso in cui venissero effettuate elle mo ifiche ai pro otti, in cui venissero sostituiti egli elementi oppure in cui venissero utilizzati ei materiali ausiliari che non corrispon ono ai pezzi originali, allora non sar f più esigibile nessuna garanzia o nessuna richiesta i garanzia.

Tutte le viti e gli elementi portanti i collegamento ovrebbero essere ri-aggiustati opo 5 o 6 settimane al fine i garantire un funzionamento sicuro continuativo!

**Non utilizzare mezzi di pulizia che creino polvere di pulizia!**

In caso i mancato rispetto elle icazioni per l'esercizio, il coman o il montaggio, nel caso in cui venissero effettuate elle mo ifiche ai pro otti, in cui venissero sostituiti egli elementi oppure in cui venissero utilizzati ei materiali ausiliari che non corrispon ono ai pezzi originali, allora non sar f più esigibile nessuna garanzia o nessuna richiesta i garanzia.

**(NL) Geachte klant,**

Als meubelpro ucent willen wij u erover informeren at een bevestiging slechts zo goe is als e verbin ing tussen het bevestigingsmateriaal (plug) en e muur. Controleer aarom bij aan e muur hangen e elementen uw muurconstructie en gebruik alleen hiervoor geschikte pluggen uit een speciaalzaak. E slotte is e monteur verantwoord elijk voor e bevestiging aan e muur.

De montage en het leggen van kabels van elektrische artikelen mag uitsluiten oor hiervoor bevoeg vakpersoneel wor en uitgevoerd . Hou ook rekening met e beschrijvingen en e vermel e gewichten en e montagehan lei ing.

Neem e aangegeven maximumgewichten in acht. Bij overbelasting ie oor spelen e kin eren, personen, materiaal of overige invloen ontstaat, zijn wij als meubelpro ucent niet aansprakelijk!

Het onberispelijk functioneren van het meubel is alleen gegaran eer , wanneer it horizontaal en verticaal waterpas wor t opgesteld . De euren zijn vooraf ingestel , moeten echter eventueel oor e omstan ighen e montagehan opnieuw wor en afgestel / ingestel !

Alle elektrische aansluitingen vol oen aan e gel en e normen resp. voorschriften van VDE, CE, MM. Het te gebruiken lampwattage is aangegeven op e betreffen e lampfitting.

Wanneer het maximaal geoorloof e wattage niet wor t aangehou en, bestaat bran gevaar oor oververhitting. Het af ekken van e lamp is in verban met bran gevaar verbo en!

Alle schroeven en ragen e verbin ingselementen moeten na 5 f 6 weken wor en aange raai om een uurzame stabiliteit te waarborgen!

**Gebruik geen schurende schoonmaakmiddelen!**

Wanneer gebruiksvoorschriften, be ienings- of montage-instructies niet wor en opgevolg , veran eringen aan e pro ucten wor en uitgevoerd , on er elen wor en vervangen of verbruiksmaterialen gebruikt, ie niet overeenkomen met e originele on er elen, vervalt ie ere garantie of aansprakelijkheid .

**(BG) Многоуважаеми клиенти,**

като производител на мебели, ние жееае да Ви информираме, е дадено закрепване е само толкова добро, колкото връзката между закрепващото средство (дюбел) и зидарията. При висящи (ока ени) елементи проверявайте Вашата зидария и използвайте само предвидени за целта дюбели от специализирани магазини. В края на краищата, монтьорът е отговорен за закрепването на зидарията. Монтажът и полагането на електри ески асти трябва да се извършва само от оторизирани специалисти. Съблюдавайте описанията и данните за теглото в инструкцията за монтаж. Спазвайте оуказаните макс. данни за тегло – като производител на мебели, ние не поемаме отговорност при претоварване, при имено рез играещи деца , хора, материали или други влияния!

Безупре ното действие на мебелите се гарантира само при вертикален и хоризонтален монтаж. Вратите са предварително юстрирани, но при необходимост поради локалните условия трябва да се изравнят / регулират!  
Вси ки електри ески инсталации са произведени съгласно валидните норми , съотв. разпоредби на VDE, CE, MM. Силата на осветителните тела, която трябва да се използва е указана на съответната фасунга на лампата.  
При непродържане към макс. мощност съществува опасност от пожар рез прегряване. Поради опасност от пожар не трябва да се извършва покриване на осветителното тяло !

За гарантиране на продължителна стабилност, вси ки болтове , както и носещи свързващи асти трябва да се затегнат допълнително след 5 до 6 седмици !

**Не използвайте триещи почистващи средства !**

Ако инструкциите за експлоатация, обслужване или монтаж не се съблюдават, ако се извършат промени на продуктите, ако се подменят асти или се използват консумативи, които не отговарят на оригиналните асти , в този слу ай отпада всякаква отговорност или гаранционни права.

**(F) Cher client,**

En tant que fabricant e meubles, nous souhaitons attirer votre attention sur le fait que la meilleure es fixations n'est rien sans la qualité u raccor entre le matériel e fixation (cheville) et la maçonnerie. Par conséquent, pensez f vérifier la maçonnerie avant 'accrocher les éléments hauts et utilisez uniquement les chevilles prévues f cette fin, achetées ans une gran e surface spécialisée. En fin e compte, c'est l'installateur qui sera responsable e la fixation f la maçonnerie.

Le montage et la pose es articles 'électroménager sont strictement l'affaire 'un personnel qualifié, ūment habilité. Veuillez observer les escriptions et les poi s in iqués ans la notice e montage.

Veillez respecter les poi s maxi spécifiés ; en tant que fabricant e meubles, nous eclinons toute responsabilité en cas e surcharges causées par es enfants qui jouent, 'autres personnes, u matériel ivers ou provoquées par 'autres influences !

Pour assurer le fonctionnement irréprochable u meuble, il faut veiller f l'installer parfaitement 'aplomb et f l'horizontale. Les portes sont préajustées, mais il sera peut-etre nécessaire e les réaligner/régler f nouveau sur place !

Toutes les installations électriques sont fabriquées selon les normes et prescriptions VDE, CE, MM en vigueur. La puissance f utiliser est précisée sur la ouille e chaque lampe.

Si le wattage max. n'est pas respecté, il existe un risque 'incen ie ū f la surchauffe. Il est inter it e recouvrir la lampe, en raison u risque 'incen ie ! Il faut resserrer toutes les vis et les éléments e raccor porteurs apr es 5 f 6 semaines, pour assurer une stabilité urable !

**N'employez en aucun cas des nettoyants abrasifs !**

Si les instructions e service, e comman e ou e montage ne sont pas respectées, si es mo ifications sont apportées aux pro uits ou bien encore si es pi ces sont remplacées ou si es consommables qui ne correspon ent pas aux pi ces 'origine sont utilisés, nous n'assumons alors aucune garantie et nous eclinons toute responsabilité ans ces cas.

**(L) Szanowni Klienci!**

Jako pro ucent mebli pragniemy Pa róstwu przypomnieć, że umocowanie mebli jest tak obre, jak obre jest po łączenie pomię zy materia lem mocującym (kołkiem rozporowym) a ścianą. Proszę zatem w przypa ku elementó wisz ących spraw zi ć wytrzymałość muru i użyć o ich zamocowania wy łącznie przeznaczonych o tego ko łków ze sklepu specjalistycznego. Ostateczną o powie zialno ść za przymocowanie o ściany ponosi monter mebli.

Montaż artykułó w elektrycznych i ich ułożenie należy powierzyć wyłącznie autoryzowanemu personelowi. Proszę zastosować się o opisó w oraz ci żarówó w po anych w instrukcji monta Źu.

Proszę przestrzegać po anych ci żarówó w maksymalnych. W przypa ku na miernego obciążenia, powstałego w wyniku bawiących się zięci, osó b, materia lu lub z innych powo ó w jako pro ucent mebli nie ponosimy o powie zialno ści!

Nienagane funkcjonowanie mebla jest zagwarantowane wyłącznie w przypa ku jego prawe łowego pionowego i poziomego ustawienia. Drzwi zostały o powie zialno ustawione, ale ze wzglę d na warunki lokalne nale ży e ewentualnie ustawić na nowo/wyregulować!

Wszystkie instalacje elektryczne wykonano zgo nie z obowi ążującymi normami lub przepisami VDE, CE, MM. Na ka Ź ej oprawce lampowej po ana jest moc żaró wó w, których należy używać.

W przypa ku nieprzestrzegania maksymalnej ilo ści wańó w istnieje niebezpieczeństwo pożaru w wyniku przegrzania. Źarówó w nie wolno przykrywać ze wzglę d na niebezpiecze róstwo pożaru!

Dla zapewnienia trwałej stateczności po 5-6 tygo niach nale ży okr ęcić wszystkie śruby i nośne elementy łączące!

**Nie używać żadnych środków czyszczących wymagających szorowania!**

W przypa ku nieprzestrzegania instrukcji u żytkowania, obsługi i montażu, okonywania zmian w pro uktach, wymiany cz ęści lub używania materiałów zużywających się, które nie o powia aj ą częściami oryginalnym, wyklucza się jakó kowolwiek gwarancję lub roszczenia z tytułu o powie zialno ści cywilnej.

**(SLO) Cijenjeni kupče,**

kao proizvođač namještaja želimo Vas informirati o tome a u čvršćenje r ži ukoliko je obar spoj izme du materijala za pričvršćenje (mož anik) i zi đa. Ko vise čih elemenata ispitajte zide i koristite samo mož anike pre vi đene za to iz specializirane stručne trgovine. Najza , monter je o govoran za u čvršćenje na zidu.

Montažu i položenje elektro-artikala može izvršavati samo autorizirano stručno osoblje. Pazite na opise i po atke o te žini u uputstvu za montažu.

Pri r žavajte se nave enih po ataka o maksimalnoj te žini u slučaju preopterećenja izazvanih zbog jece koja se igraju, lju i, materijala ili rugih utjecaja kao proizvođač namještaja ne preuzimamo garanciju!

Besprijeikoma funkcija namještaja je zajamčena samo ko vertikalne i vo oravne montaže. Vrata su pre namje štene, ali u anom slu čaju se moraju nanovo centrirati / po esiti, na osnovi lokalnih uvjeta!

Sve električne instalacije su izve ene prema vrije e ćim VDE-, CE-, MM-normama o nosno -propisima. Ja čina rasvjetnog sre stva koju treba koristiti, nave ena je na otli čnom grlu žarulje.

U slučaju nepri r žavate pogonskoj uputi, uputi za ra iji za monta Źu, ako vršite promjene na proizvo ima, izmijenite ijelove ili koristite potro šne materijale koji ne o govaraju originalnim ijelovima, otpa a svaka garancija i svaki zahtjev za jamčenjem.

Ukoliko se na pri r žavate pogonskoj uputi, uputi za ra iji za monta Źu, ako vršite promjene na proizvo ima, izmijenite ijelove ili koristite potro šne materijale koji ne o govaraju originalnim ijelovima, otpa a svaka garancija i svaki zahtjev za jamčenjem.

## (RO) Stimate client!

În calitate de producător mobilă amori să vă informăm că o fixare poate fi bună doar dacă legătura între materialul și fixare (ibluri) și zi este bună. În cazul elementelor suspenzate verificați zi și folosiți doar iblurile prevăzute și achiziționate într-un magazin de specialitate. În definitiv montatorul este răspunzător și fixarea pe zi.

Montarea și pozarea articolelor electrice se va efectua doar de către personal calificat și autorizat. Respectați descrierea și specificațiile și greutatea în instrucțiunile de montaj.

Vă rugăm să respectați specificațiile de greutate max. - în caz de supraîncărcare ce poate să apară atunci când copilul care se joacă, atunci când persoanelor, materialului sau prin alți factori - nu preluăm niciun fel de răspundere ca producător mobilă!

O funcționalitate perfectă a mobilei este asigurată doar în cazul în care la așezare aceasta se reglează pe orizontală și pe verticală. Ușile sunt eja reglate în prealabil, iar dacă va fi cazul, în motive existente la fațada locului, acestea trebuie în nou ajustate / reglate!

Toate instalațiile electrice sunt fabricate conform normelor în vigoare respectiv preveerilor VDE, CE, MM. Puterea necesară a becului este trecută pe eticheta respectivă a lămpii.

Dacă nu se respectă puterea max. în watt există pericol de incendiu atunci când supraîncălzirea. Datorită pericolului de incendiu este interzis să acoperirea becurilor. Toate șuruburile și piesele portante trebuie strânse ulterior up până la 5 săptămâni pentru a se asigura o siguranță definitivă a fixării!

## Nu folosiți agenți de curățire abrazivi!

În cazul în care nu se respectă instrucțiunile de utilizare, de servire sau de montaj, acestea să se efectuează modurile de utilizare, acestea să se schimbe piese sau se folosească materiale consumabile care nu corespund pieselor originale, atunci se pierd orice garanție sau pretenție de responsabilitate.

## Estimado cliente:

Como fabricantes de muebles, nos gustaría informarle de que la calidad y una fijación resiste en la unión entre el material y fijación (clavija) y la mampostería. Compruebe su mampostería en caso de tratarse de elementos de suspensión y use solo las clavijas previstas para ello y quírelas en un almacén. En último término, el montador es responsable por la fijación en la mampostería.

El montaje y la colocación de componentes eléctricos solo se puede llevar a cabo por parte de personal especializado o autorizado. Observe las descripciones y las indicaciones de peso y las instrucciones de montaje. Respete los pesos y el peso máximo en los casos. En caso de sobrecarga que puede surgir por juegos de niños, por personas, por material o por otra causa, no asumiremos, como fabricantes, ninguna responsabilidad.

Solo se garantiza una buena función del mueble si está colocado de forma horizontal y perpendicular. Las puertas han sido preajustadas, pero tienen que colocarse/instalarse y nuevo a causa de las condiciones del lugar e instalación.

En las instalaciones eléctricas se realizan en conformidad con las normas y directrices vigentes y la VDE, la CE y la MM. La potencia y la fuente luminosa que se utilizará se indica en el portalamparas correspondiente.

Si no se observa el ajuste máximo, hay riesgo de incendio en caso de sobrecalentamiento.

No se puede cubrir la fuente luminosa por peligro de incendio.

## No usar productos de limpieza cáusticos

Si no se siguen las instrucciones de servicio, uso o montaje, se cambian modificaciones en los productos, se cambian piezas o se usan consumibles que no coinciden con las piezas originales, la garantía o los derechos de indemnización correspondientes que serán inválidos.

## (TR) Değerli Müşterimiz,

Mobilya üreticisi olarak, yapacağınız sabitleme işlemi ancak sabitleme malzemesi (übel) ve uvar arası naki balağıntı karışık olabilir. Askı elemanları kullanırken uvarın kontrolünü ve in ve sa ece buna uygun übeli kullanın. Duvara yapacak sabitleme işleminin en montaj elemanı sorumluur.

Elektrik ekipmanlarının montajı ve bunların önemi yalnızca yetkili teknik personel tarafından uygulanmalıdır. Montaj talimatına bulunana ipuçları ve ağırlık bilgilerini dikkatle alın.

Belirtilen maksimum ağırlık bilgilerine riayet edin. Oyun oynayan çocuklar, insanlar, malzemeler veya başka etkenler kaynaklanan aşırı yüklenmelerde mobilya üreticisi olarak sorumluluk kabul etmiyoruz!

Mobilyanın kusursuz halini ve çalınması için ve yatay yön ve kurulum yapılırsa sağlanır. Kapıları önce ayarlanmalıdır, ancak gerektiğinde yerli koşulların olayı yeni ayarlanmalıdır / ayarlanmalıdır.

Tüm elektrik tesisatları geçerli VDE, CE, MM normlarına veya talimatlarına göre üretilmiştir. Kullanılacak lambanın ayarlanma ve ilgili ampul uyumu belirtilmiştir. Maksimum watt sayısına uyulmalıdır, aksi takdirde yangın riski söz konusudur. Yangın riski nedeniyle lambanın üzerinin örtülmesi yasaktır! Kalıcı bir enge sağlamak için tüm vatalar ve taşıyıcı bant noktaları 15 ila 6 hafta sonra tekrar kontrol edilmelidir.

## Aşındırıcı temizlik gereçleri kullanmayın!

Kullanım kılavuzuna veya montaj bakım talimatlarına uyulmazsa, ürünün üzerine ve ağırlıklar yapırsa, parçalar ve ağırlıklar veya orijinal parçalara uygun olmayan sarf malzemeleri kullanılırsa, her tür garanti ve tazminat hakkı geçersiz olur.

## (S) Bästa kund,

I vår egenskap som möbelföretag vill vi informera dig om att en förankring enast är så pass säker som övergången mellan monteringsmaterialet (plugg) och murverket. Innan du monterar vägghänga möbler måste du kontrollera att väggen är lämplig. Använd enast godkända pluggar. Inom byggmarkerna tänk på att montören alltid är ansvarig för monteringen på väggen.

Elutrustning får enast monteras och anslutas av behöriga elinstallatörer. Beakta beskrivningarna och viktuppgifterna som anges i monteringsanvisningarna. Beakta angivna maximala vikter. Överbelastningar som kan uppstå till exempel av lekande barn, människor, material eller annan påverkan övertar vi inget ansvar som möbelföretag.

Möbelen kan enast öppnas och stängas på avsett vis om de placerats i och i grävt. Luckorna är förjusterade, men måste eventuellt justeras / ställas in på nytt pga lokala förutsättningar.

Alla elektriska installationer har utförts enligt gällande standarder resp. föreskrifter från VDE, CE och MM. Avsevärd styrka för ljuskällorna anges på lampsockeln. Om det maximala effektvärdet i watt inte beaktas föreligger brandrisk pga överhettning. På grund av brandrisk är det förbjudet att täcka över ljuskällor.

Dräkt samtliga skruvar samt bärare och kopplingselrar på nytt efter fem till sex veckor för att garantera tillräcklig stabilitet.

Dräkt samtliga skruvar samt bärare och kopplingselrar på nytt efter fem till sex veckor för att garantera tillräcklig stabilitet.

Dräkt samtliga skruvar samt bärare och kopplingselrar på nytt efter fem till sex veckor för att garantera tillräcklig stabilitet.

## Använd inga skurande rengöringsmedel!

Om bruks-, användnings- eller monteringsanvisningarna inte beaktas, om ån ringar utlösas på produkterna, om elrar byts ut eller om förbrukningsmaterial används som inte motsvarar originalerna, upphör garantin att gälla, samtidigt som ansvarsansvar inte längre kan ställas.

## (RUS) Уважаемый клиент!

Являясь производителем мебели, мы хотели бы проинформировать Вас о том, что любой крепеж надежен настолько же, насколько надежно соединение между крепежным материалом (дюбелем) и стеной. Поэтому в случае с подвесными элементами, пожалуйста, проверьте надежность Вашей стены и используйте только подходящие дюбели, которые предлагаются в специальных строительных магазинах. В конечном итоге ответственность за крепеж несет специалист, осуществляющий монтаж.

Монтаж и установку электрического оборудования следует поручать только авторизованным электрикам-специалистам. Следуйте описаниям и соблюдайте данные по весу, приведенные в инструкции по монтажу.

Пожалуйста, придерживайтесь указанных максимальных значений по весу. При перегрузках, при иной возникновении которых являются играющие дети, люди, материалы или иные причины, мы, как производители мебели, ответственности не несем!



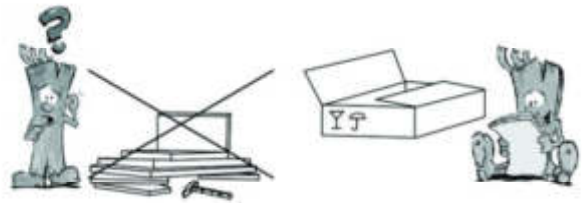
Безопасные эксплуатационные характеристики мебели обеспечиваются только в том случае, если мебель правильно ориентирована в горизонтальной и вертикальной плоскости. Двери поставляются отрегулированными, однако и они требуют определенной дополнительной настройки с учетом местных условий!

Любые электротехнические работы следует осуществлять в соответствии с местными законодательными нормами и предписаниями. Рекомендуемая яркость осветительных элементов указывается на патроне лампы.

При несоблюдении ограничения по максимальной мощности освещения существует опасность пожара вследствие перегрева. По причине опасности пожара запрещается накрывать осветительные элементы!

Все винтовые крепления, равно как и соединительные элементы следует подтянуть через 5 – 6 недель после завершения монтажа для обеспечения долгосрочной надежной фиксации!

Не пользуйтесь абразивными чистящими средствами! При несоблюдении инструкций по эксплуатации, обслуживанию и монтажу, а также при осуществлении изменений изделия, замены деталей или применении иных расходных материалов, не соответствующих оригинальным деталям, гарантия прекращает свое действие, равно как и иные претензии, касающиеся ответственности изготовителя.

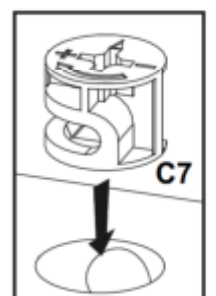
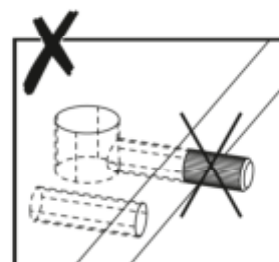
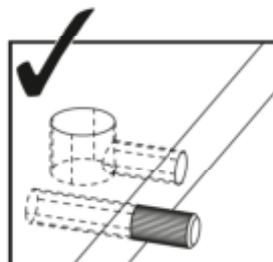
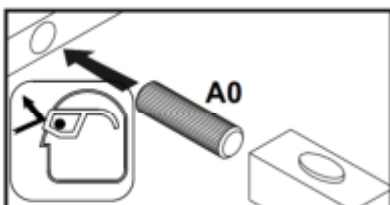
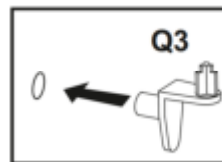
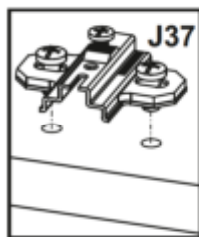
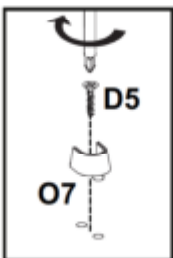
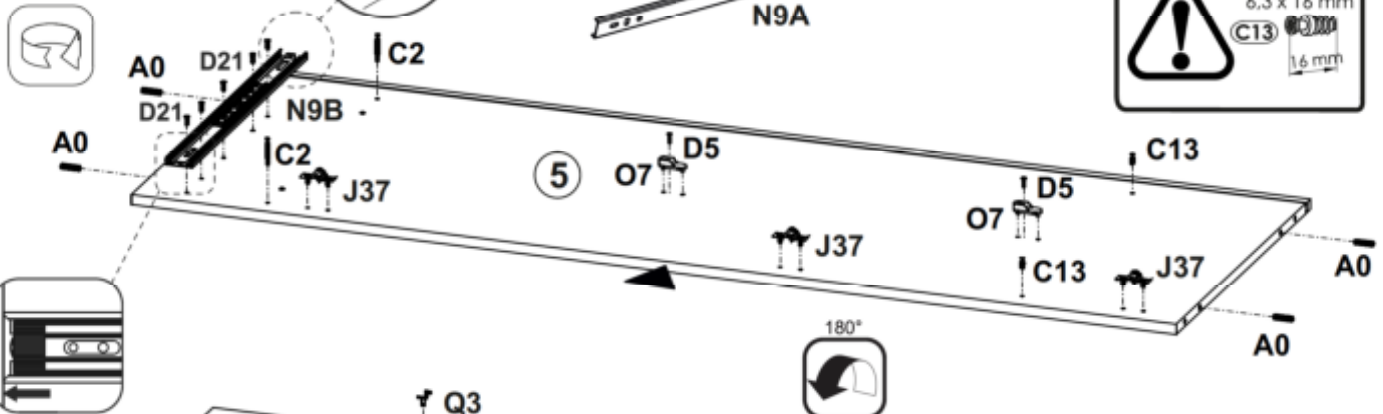

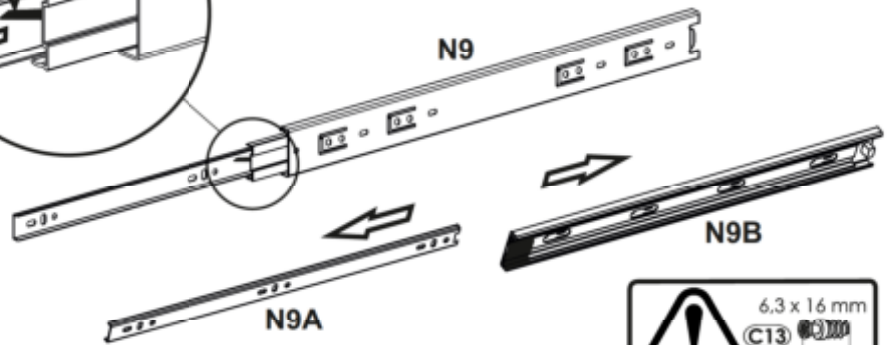
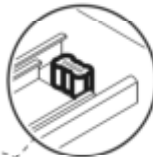
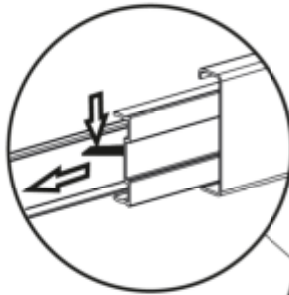
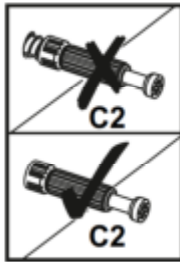
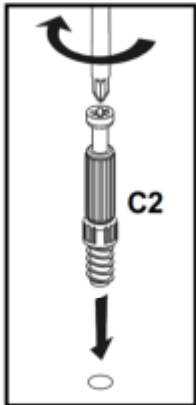
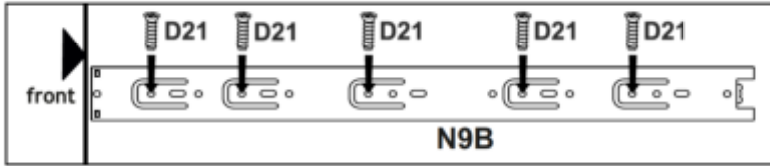


# 1

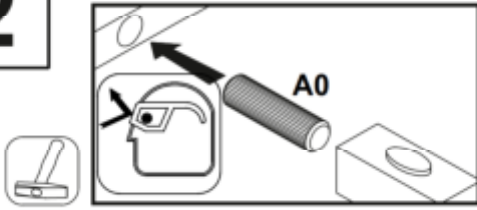


<b>A0</b>	<b>C2</b>	<b>C7</b>	<b>C13</b>	<b>D5</b>
Ø8x30		16mm	6,3x16	3,5x16
<b>x4</b>	<b>x2</b>	<b>x2</b>	<b>x4</b>	<b>x2</b>

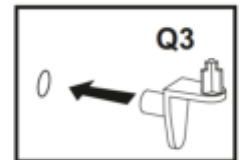
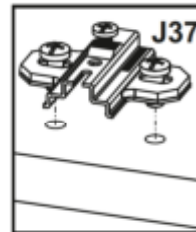
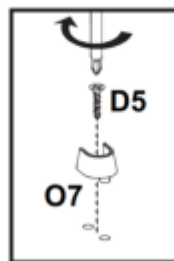
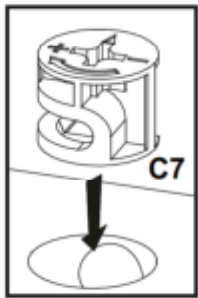
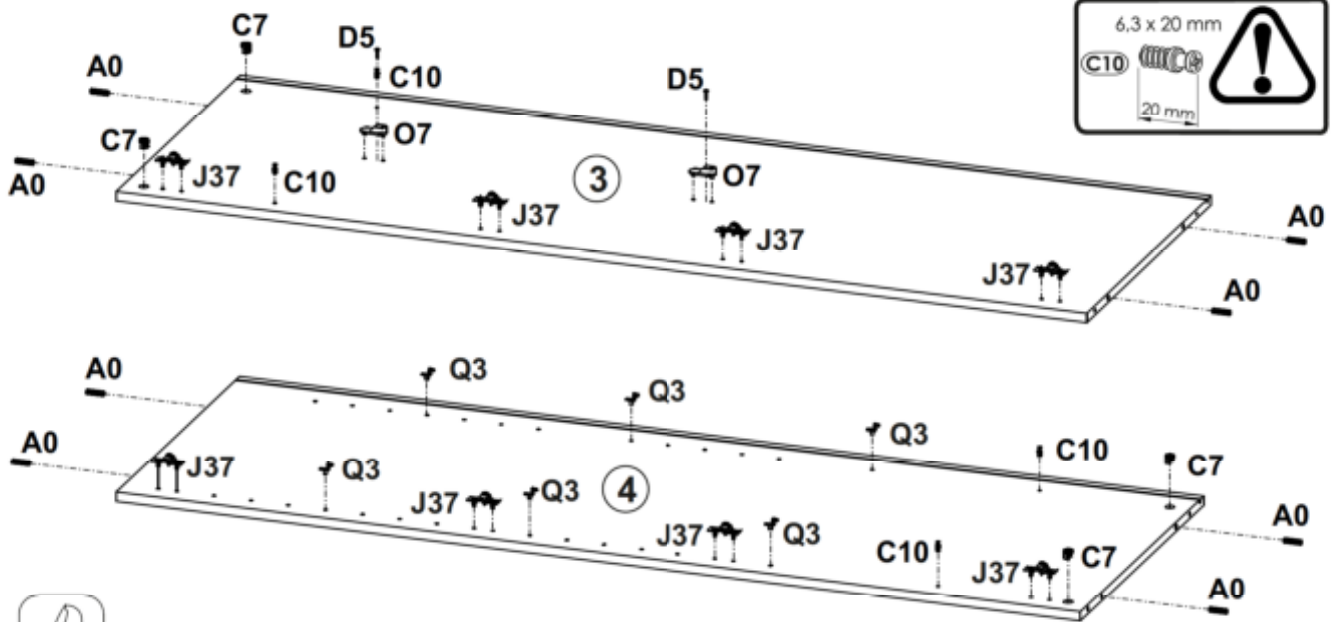
<b>D21</b>	<b>J37</b>	<b>N9</b>	<b>O7</b>	<b>Q3</b>
5x13	H=2	L-500		
<b>x5</b>	<b>x3</b>	<b>x1</b>	<b>x2</b>	<b>x6</b>



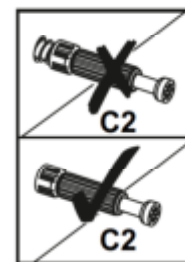
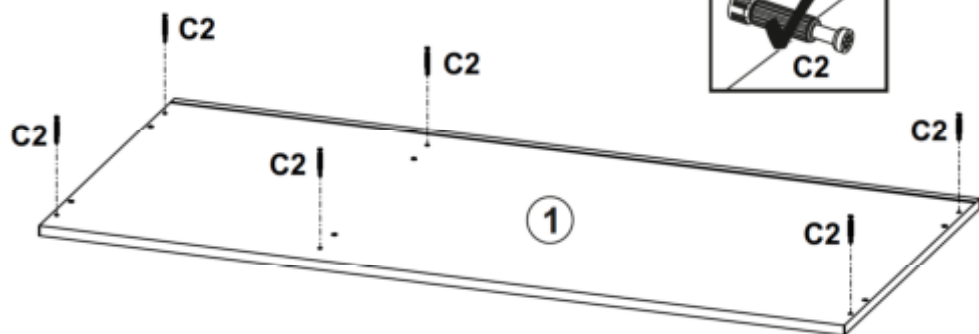
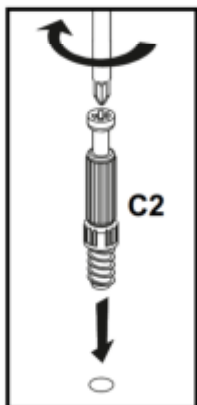
# 2



<b>A0</b>	<b>C7</b>	<b>C10</b>	<b>D5</b>	<b>J37</b>	<b>O7</b>	<b>Q3</b>
Ø8x30	16mm	6,3x20	3,5x16	H=2		
<b>x8</b>	<b>x4</b>	<b>x4</b>	<b>x2</b>	<b>x8</b>	<b>x2</b>	<b>x6</b>



# 3

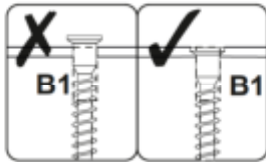


<b>C2</b>
<b>x6</b>

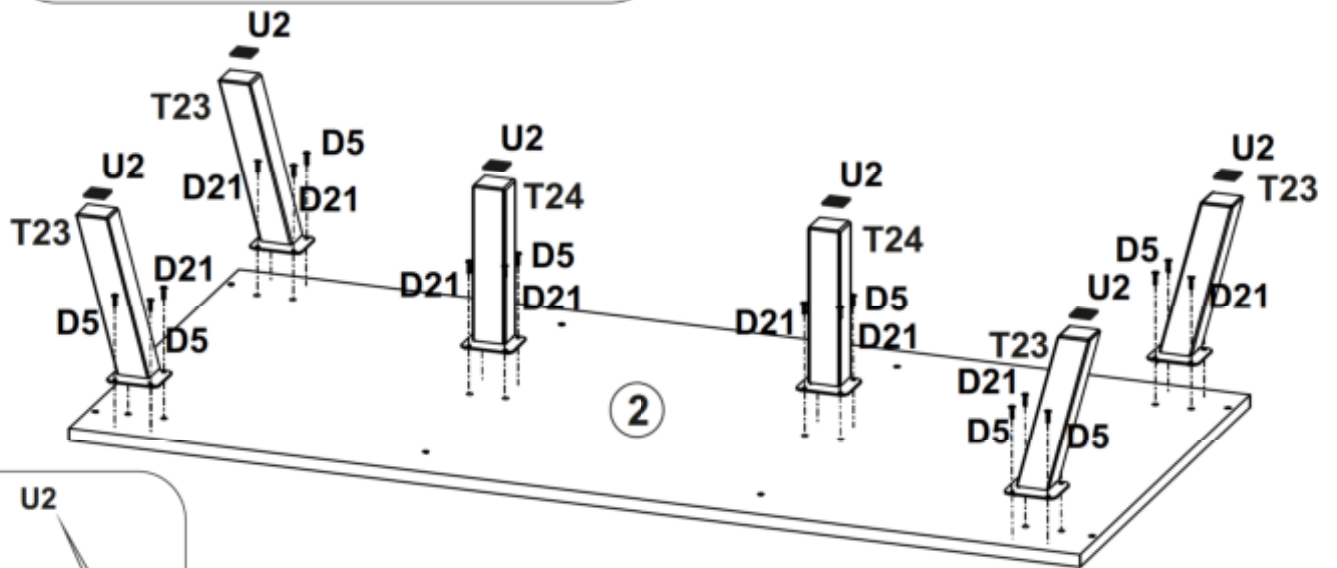
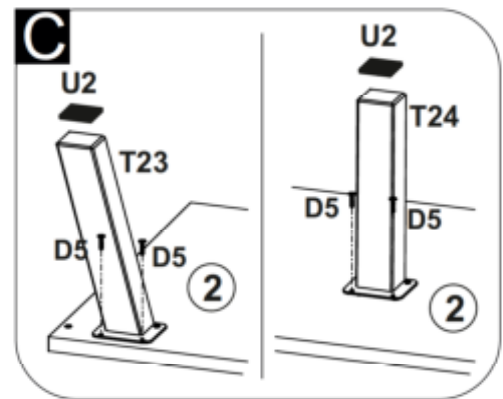
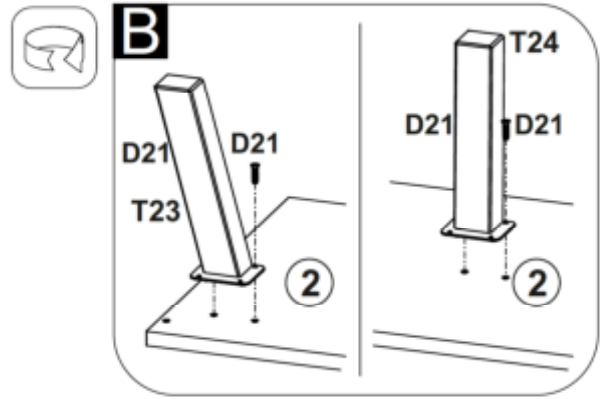
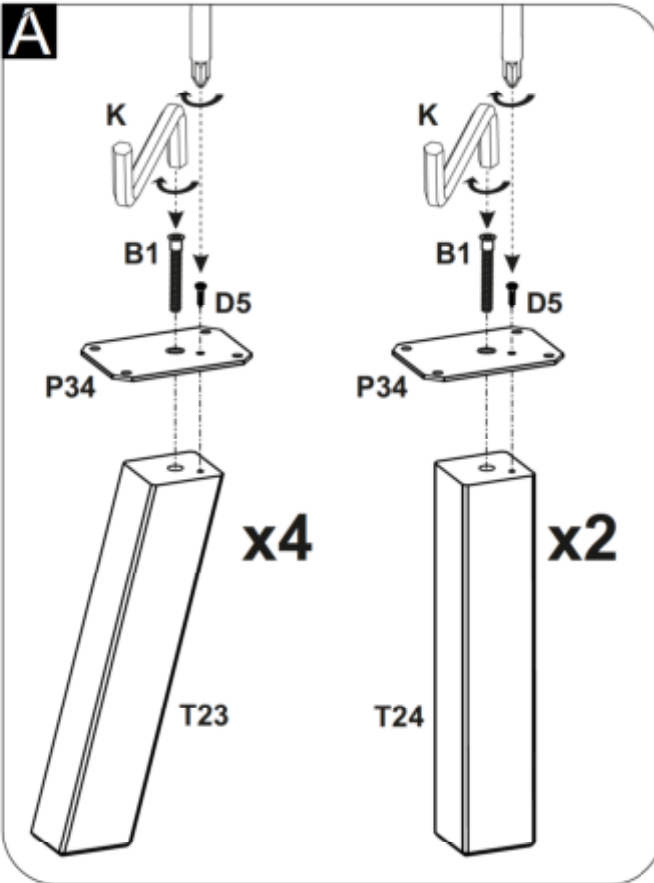




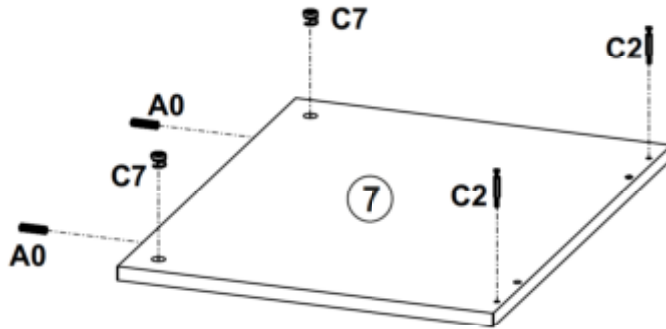
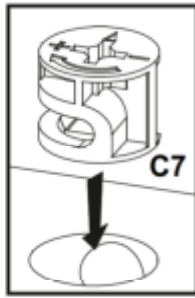
# 4



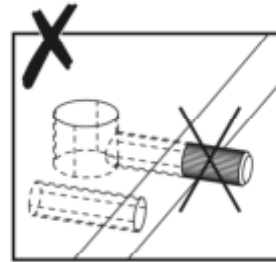
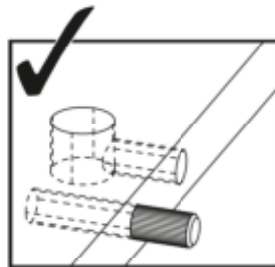
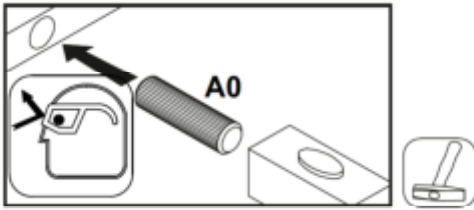
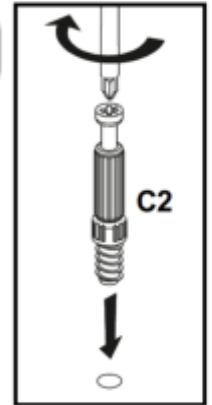
<b>B1</b>  Ø7x50 <b>x6</b>	<b>D5</b>  3,5x16 <b>x18</b>	<b>D21</b>  5x13 <b>x12</b>	<b>K</b>  4mm <b>x1</b>	<b>P34</b>  <b>x6</b>	<b>T23</b>  <b>x4</b>	<b>T24</b>  <b>x2</b>	<b>U2</b>  <b>x6</b>
-------------------------------------	---------------------------------------	--------------------------------------	----------------------------------	-----------------------------	-----------------------------	-----------------------------	----------------------------



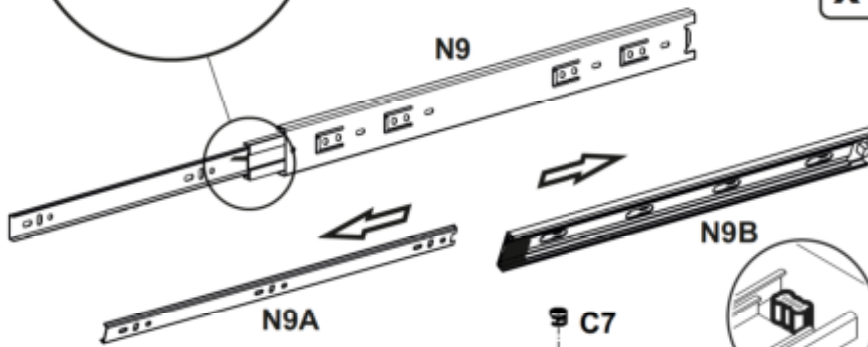
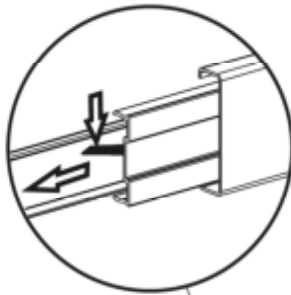
# 5



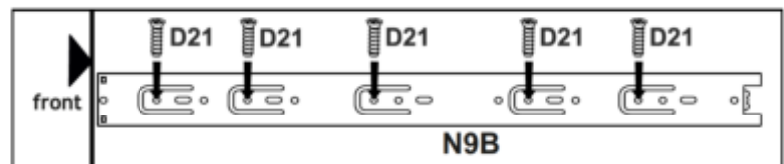
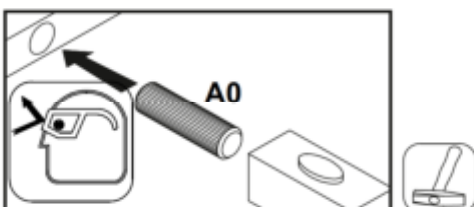
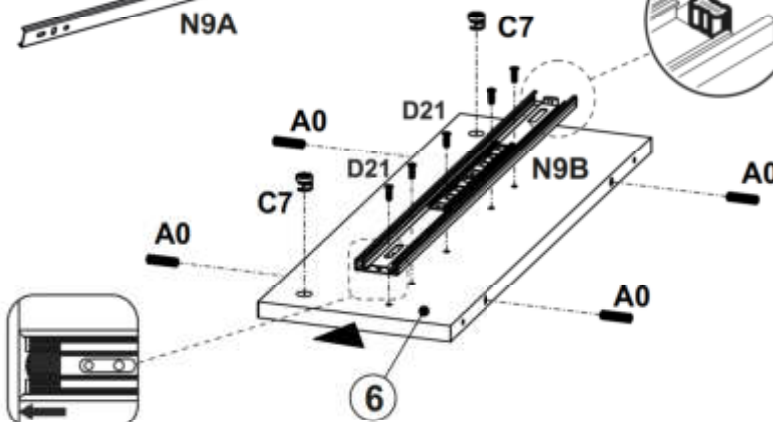
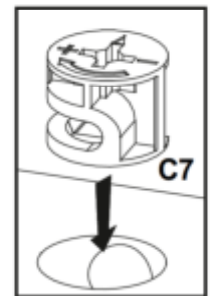
<b>A0</b>	<b>C2</b>	<b>C7</b>
Ø8x30	16mm	16mm
<b>x2</b>	<b>x2</b>	<b>x2</b>



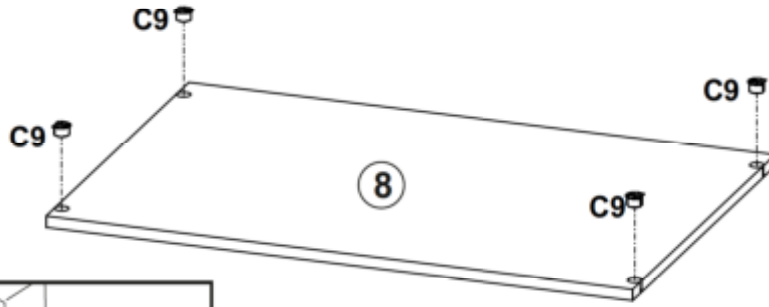
# 6



<b>A0</b>	<b>C7</b>	<b>D21</b>	<b>N9</b>
Ø8x30	16mm	5x13	L-500
<b>x4</b>	<b>x2</b>	<b>x5</b>	<b>x1</b>



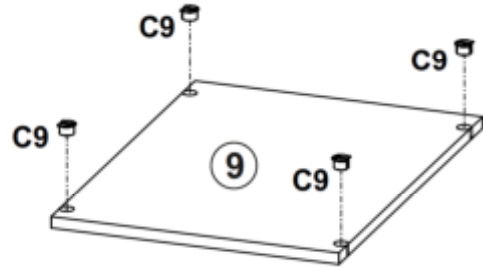
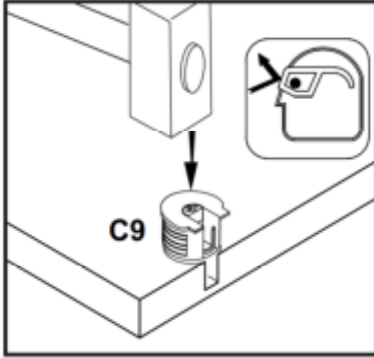
# 7



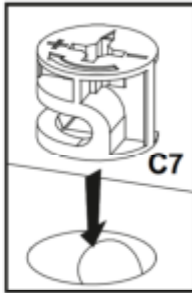
C9



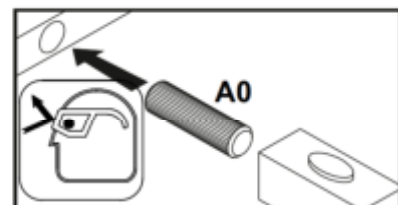
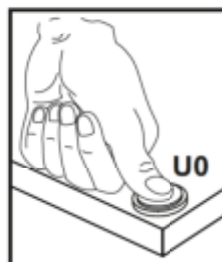
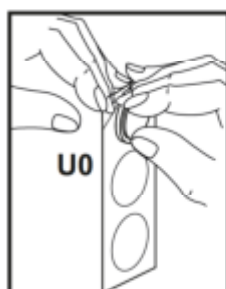
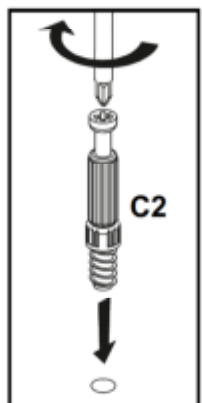
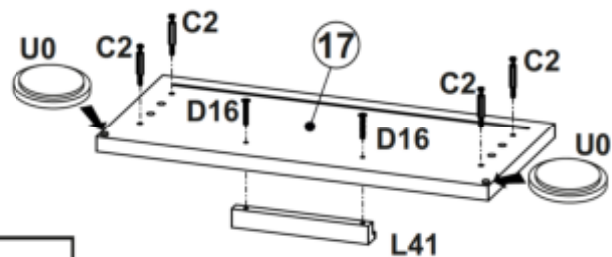
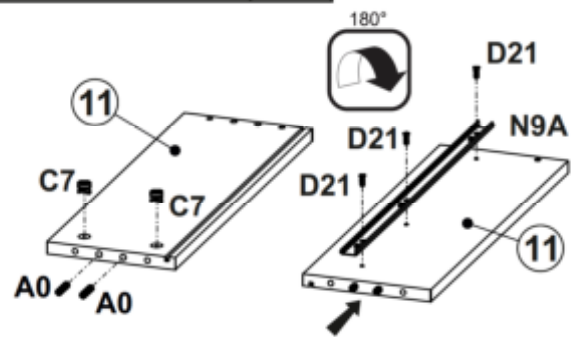
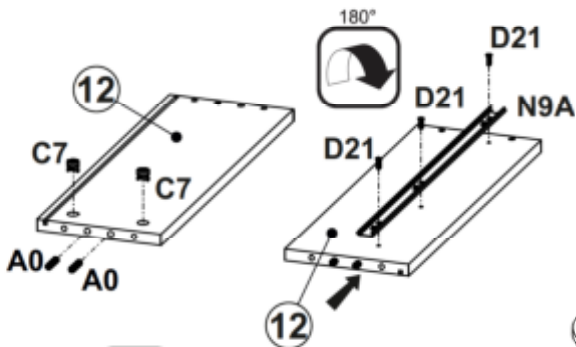
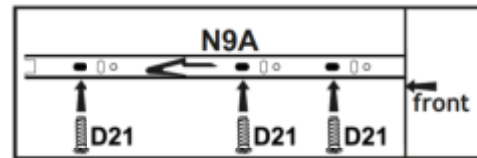
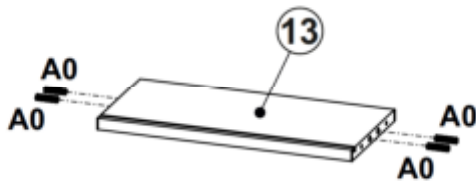
x8



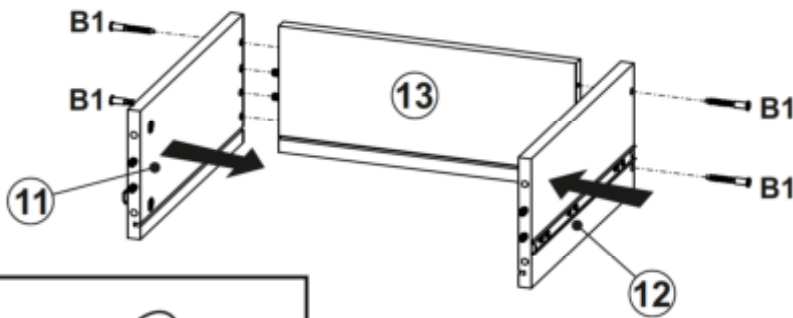
# 8



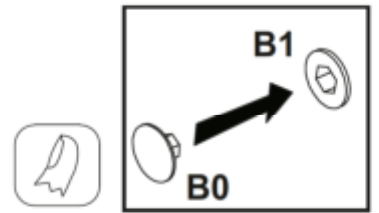
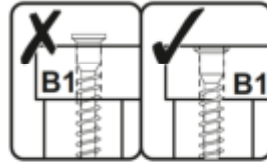
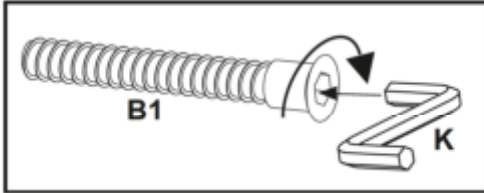
<b>A0</b>	<b>C2</b>	<b>C7</b>	<b>D16</b>	<b>D21</b>	<b>L41</b>	<b>N9A</b>	<b>U0</b>
∅8x30		16mm	4,2x28	5x13			
<b>x8</b>	<b>x4</b>	<b>x4</b>	<b>x2</b>	<b>x6</b>	<b>x1</b>	<b>x1</b>	<b>x2</b>



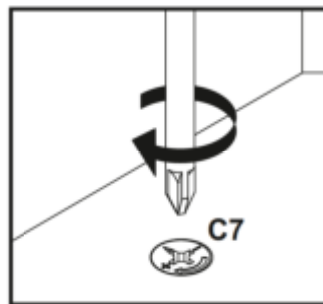
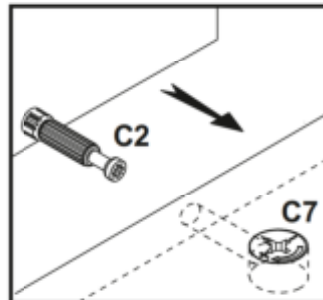
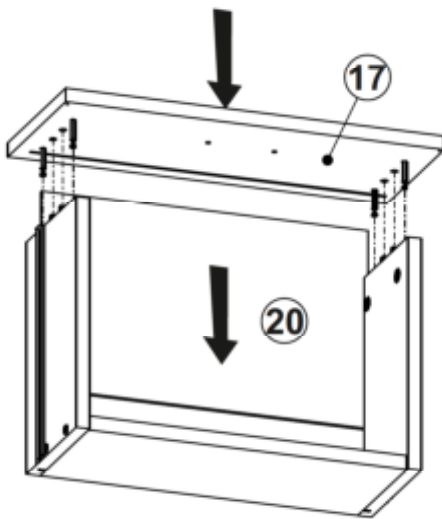
# 9



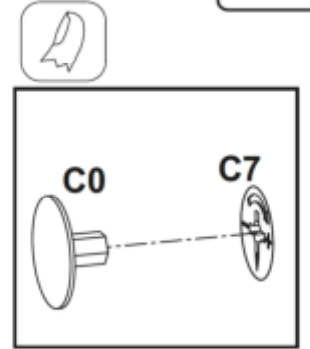
<b>B0</b>	<b>B1</b>	<b>K</b>
<b>x4</b>	<b>x4</b>	<b>x1</b>



# 10

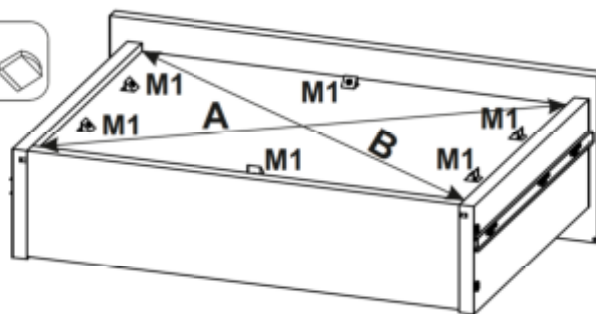
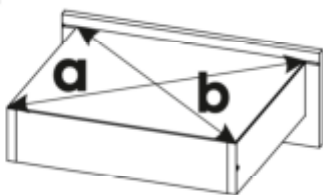


<b>C0</b>
<b>x4</b>

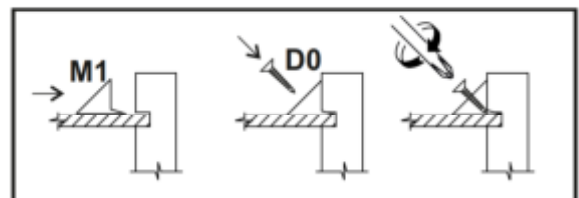
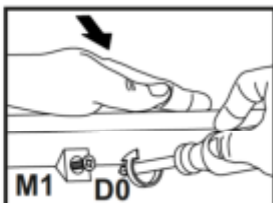


# 11

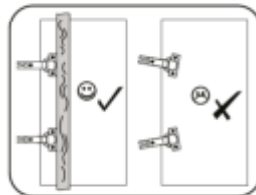
**a=b**






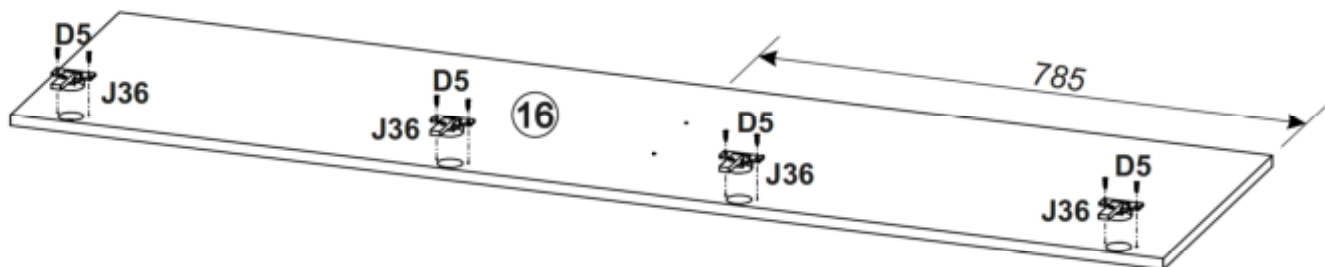
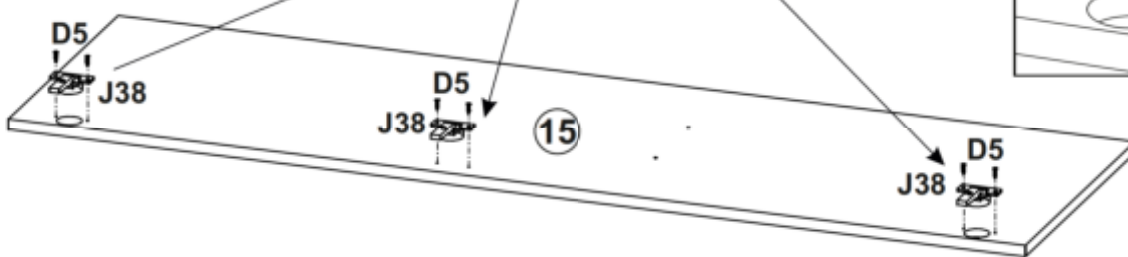
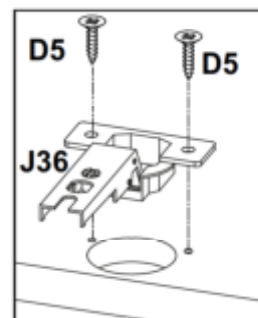
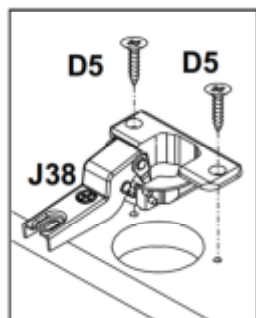
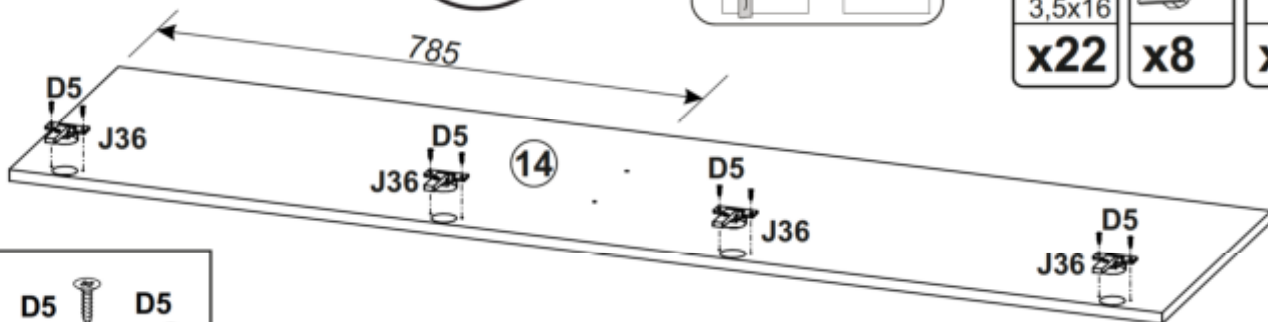
<b>D0</b>	<b>M1</b>
<b>x6</b>	<b>x6</b>



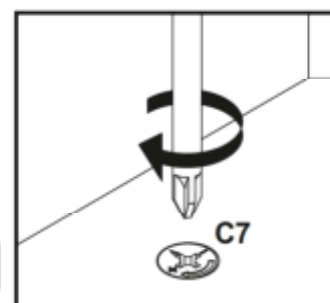
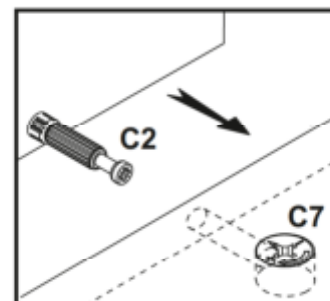
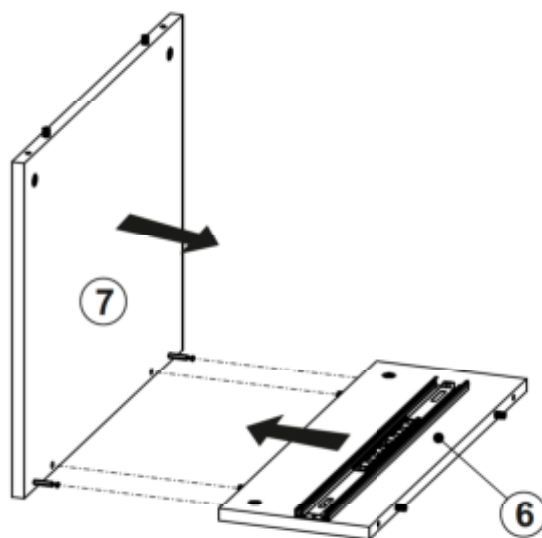
# 12



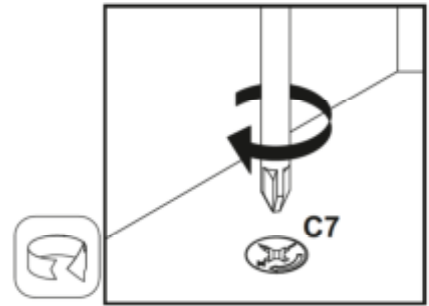
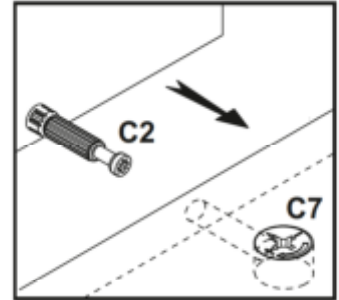
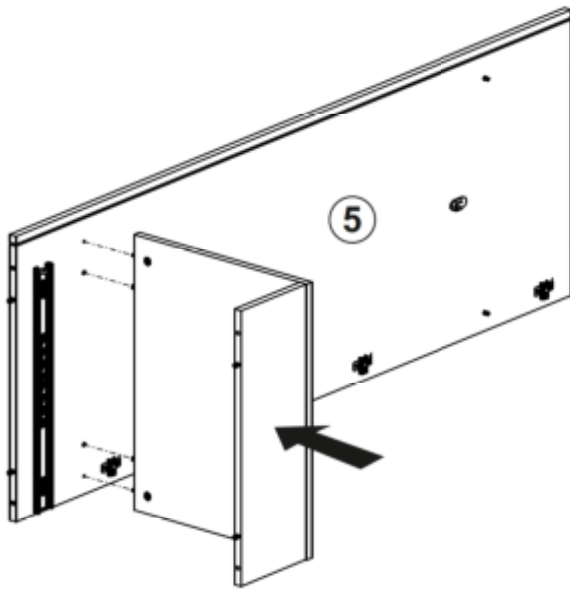
<b>D5</b>	<b>J36</b>	<b>J38</b>
		
3,5x16		
<b>x22</b>	<b>x8</b>	<b>x3</b>



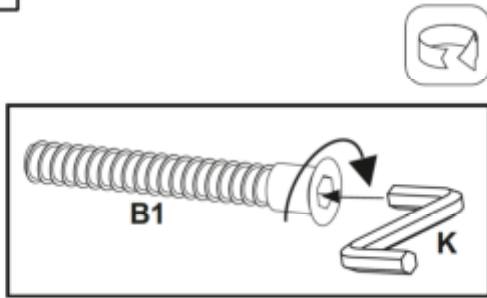
# 13



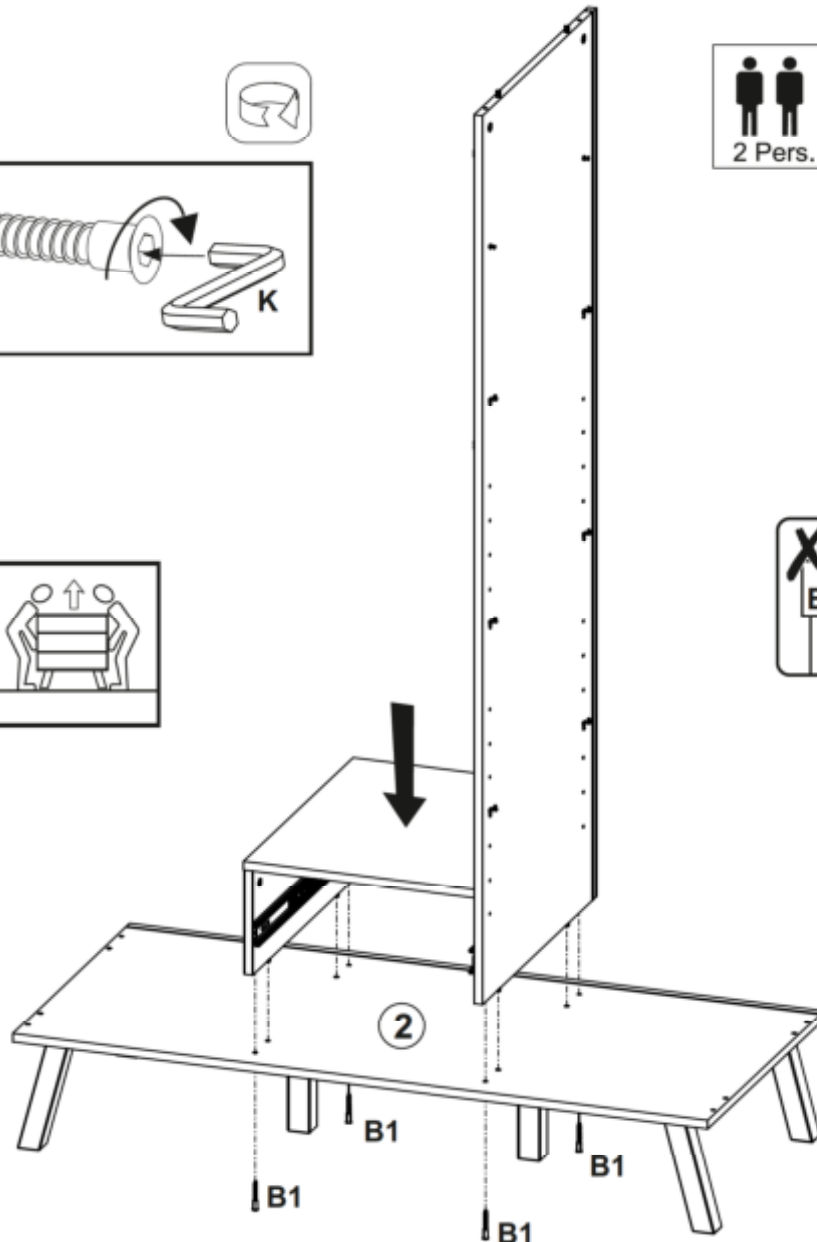
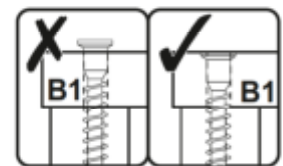
# 14



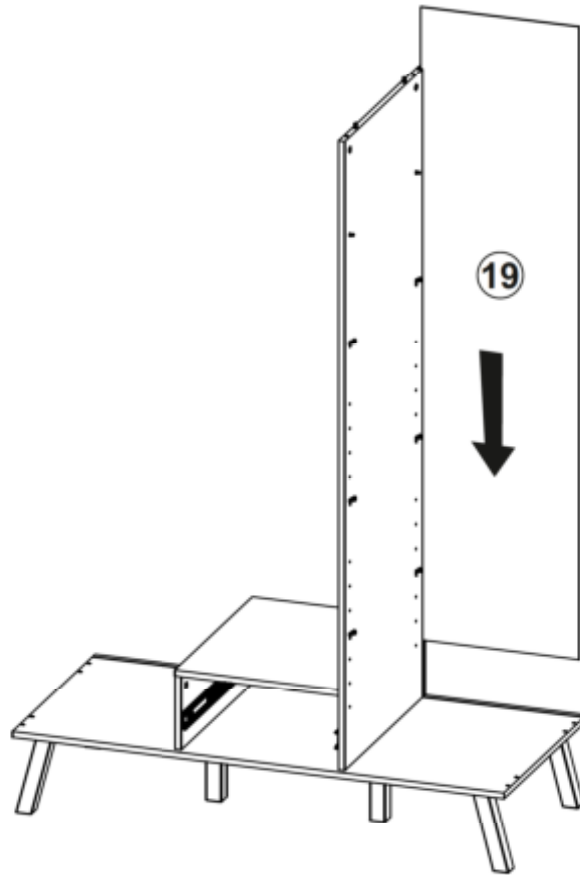
# 15



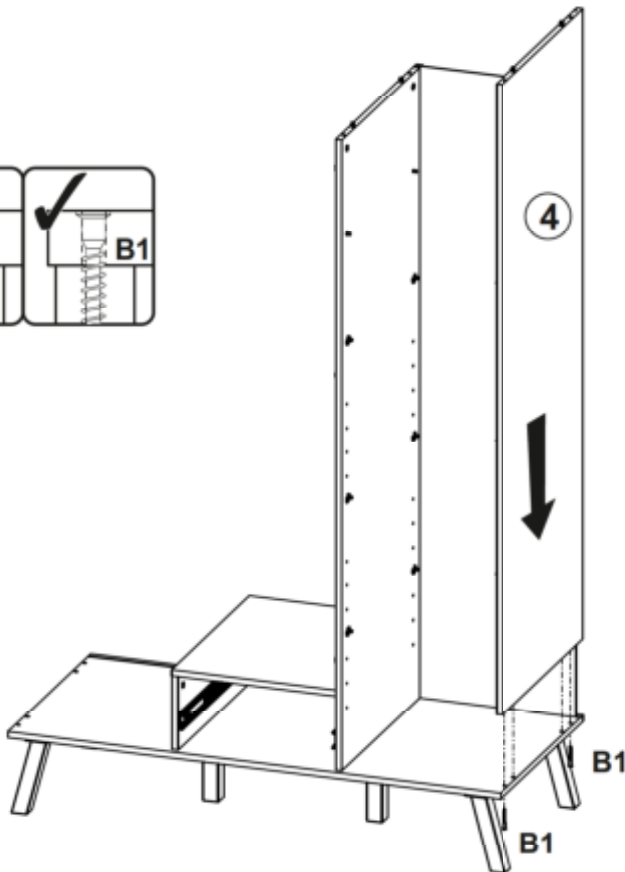
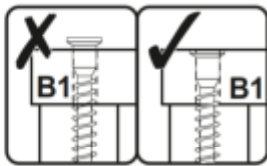
<b>B1</b>	<b>K</b>
Ø7x50	4mm
<b>x4</b>	<b>x1</b>





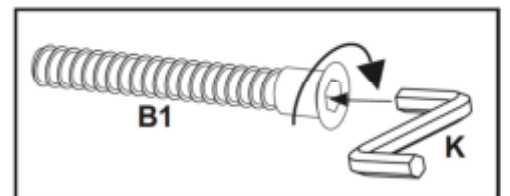
# 16



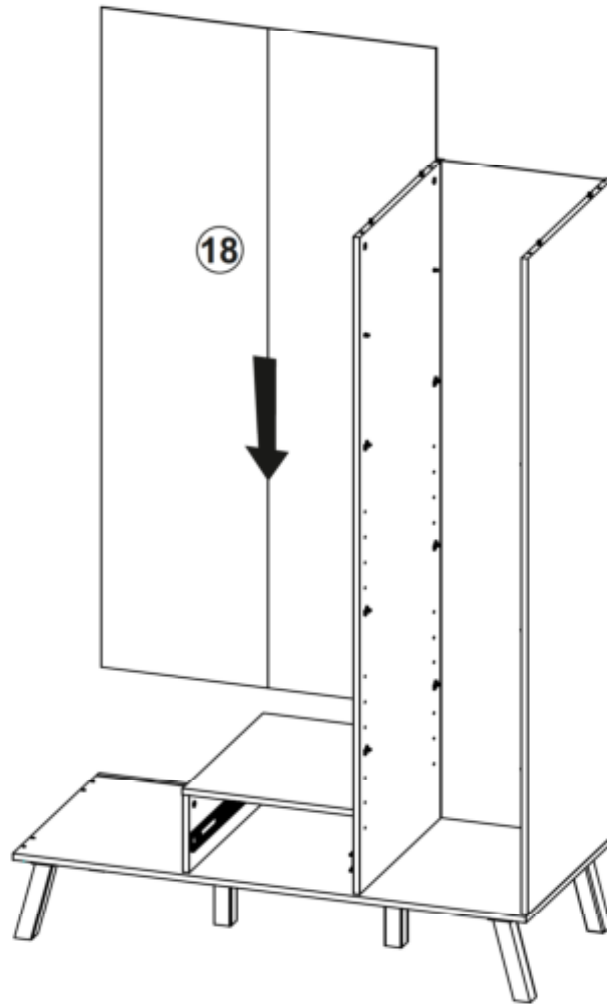
# 17



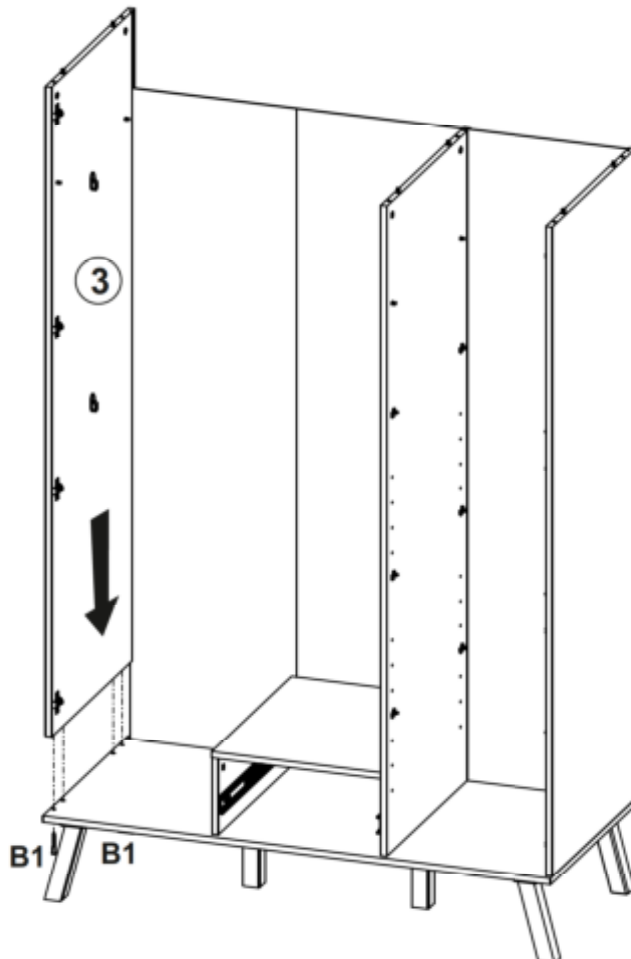
<b>B1</b>	<b>K</b>
	
Ø7x50	4mm
<b>x2</b>	<b>x1</b>





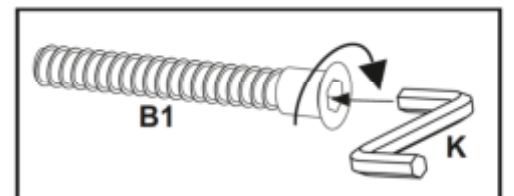
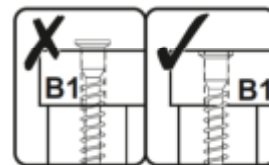
# 18



# 19

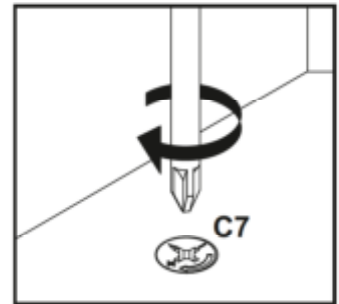
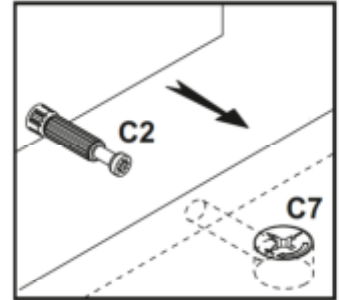
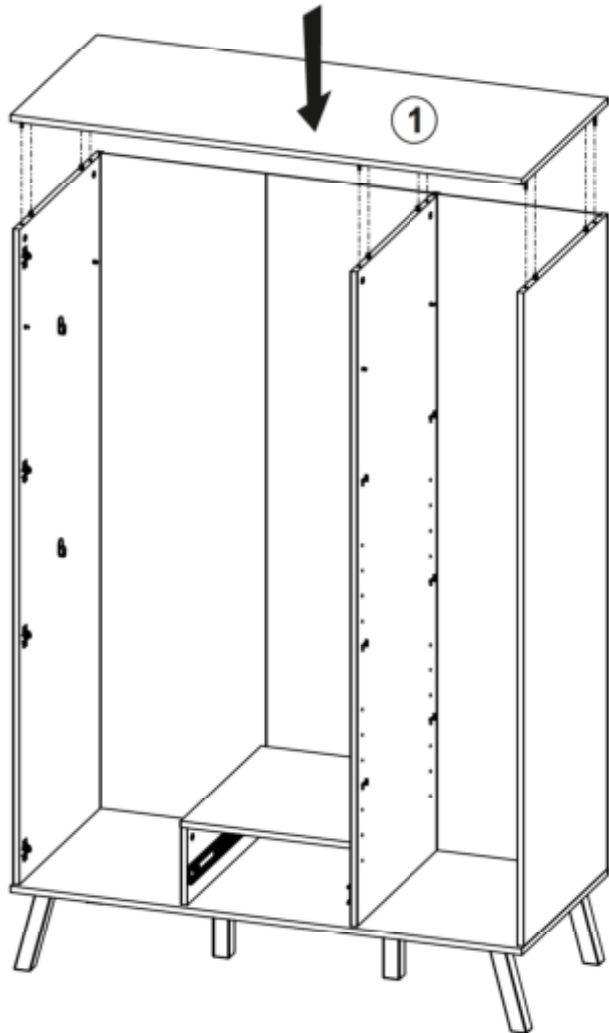


<b>B1</b>	<b>K</b>
 Ø7x50	 4mm
<b>x2</b>	<b>x1</b>

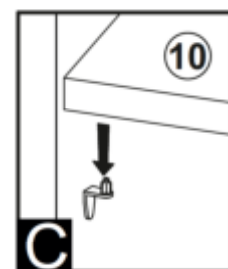
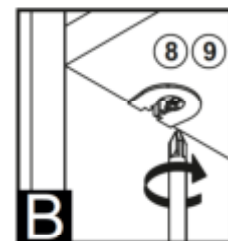
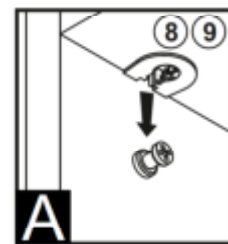
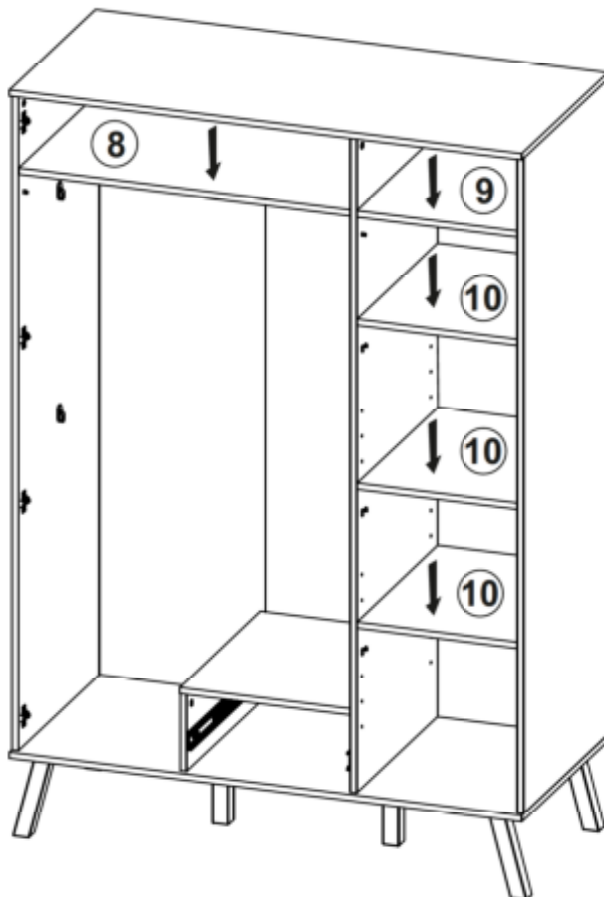




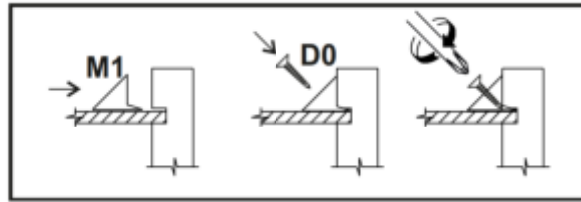
20






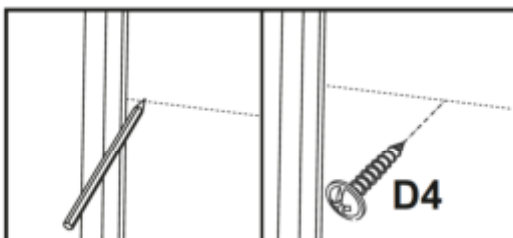
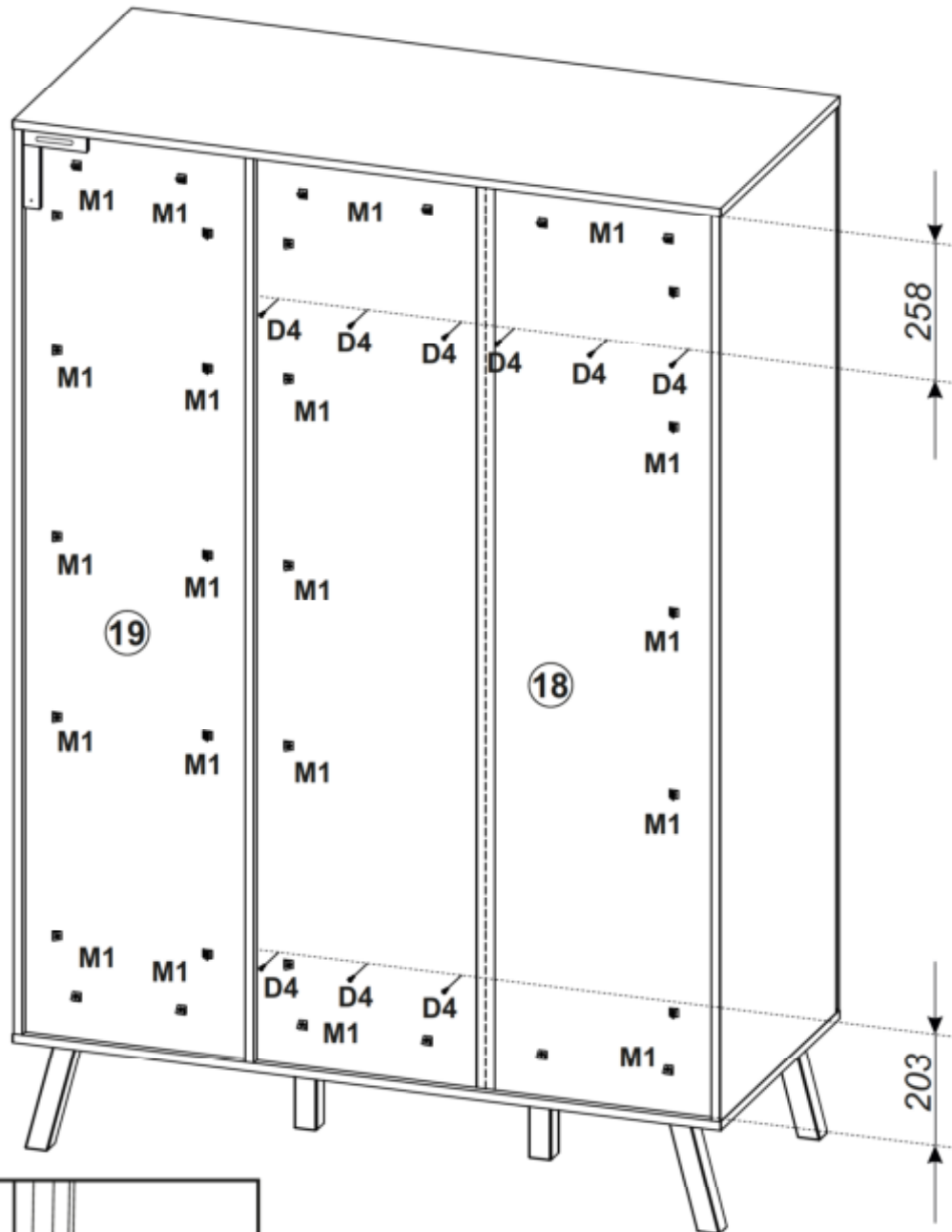
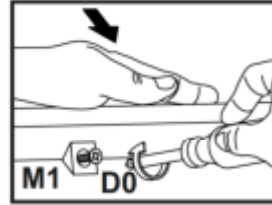
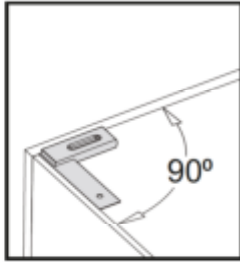
21



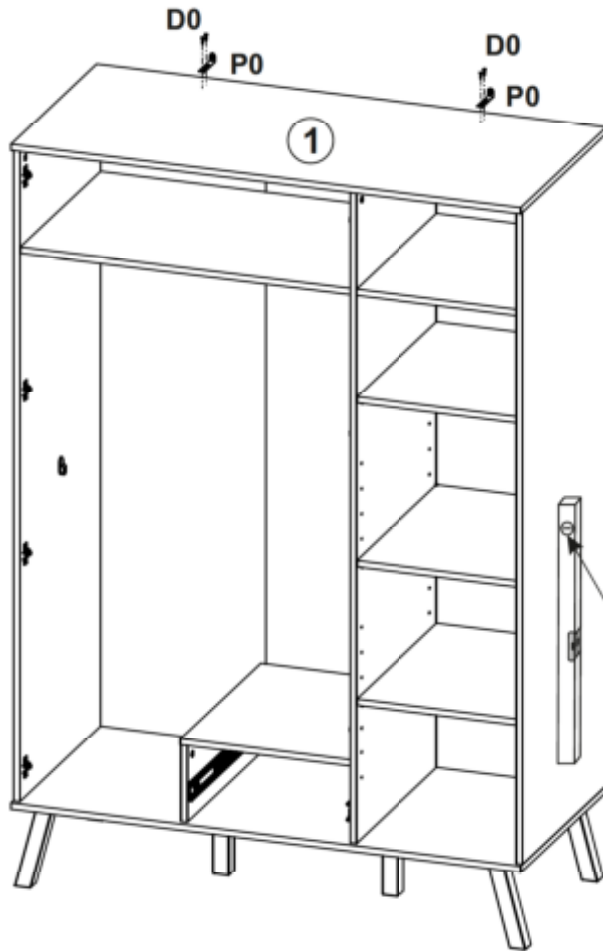
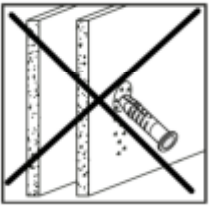
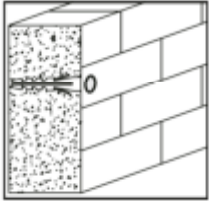
# 22



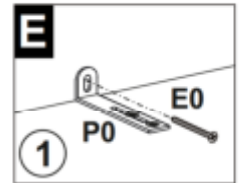
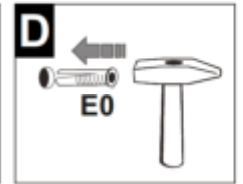
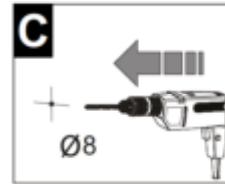
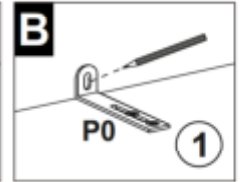
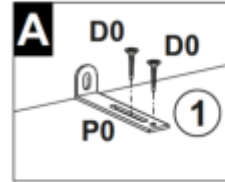
D0	D4	M1
		
3x15	3,5x18	
<b>x32</b>	<b>x9</b>	<b>x32</b>



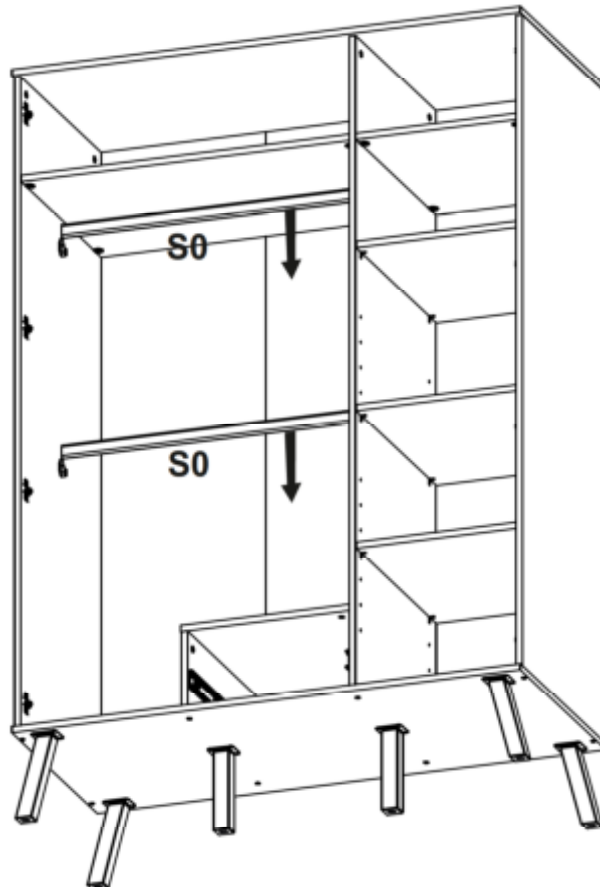
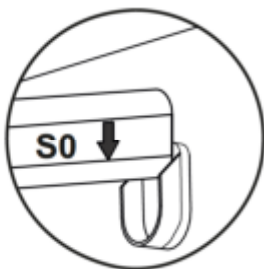
# 23



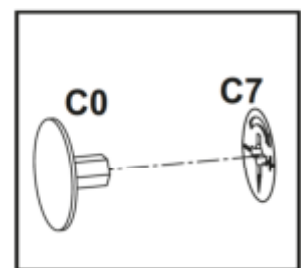
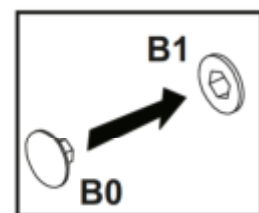
<b>D0</b>	<b>E0</b>	<b>P0</b>
3x15	8x50	
<b>x4</b>	<b>x2</b>	<b>x2</b>




# 24






<b>B0</b>	<b>C0</b>	<b>S0</b>
x8	x10	x2



# 25



<b>D16</b>	<b>L41</b>	<b>U0</b>
 4,2x28		
<b>x6</b>	<b>x3</b>	<b>x6</b>

